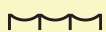


2026

LANGUAGE PLUS

BOOK CATALOG



Bridge to Your Dreams




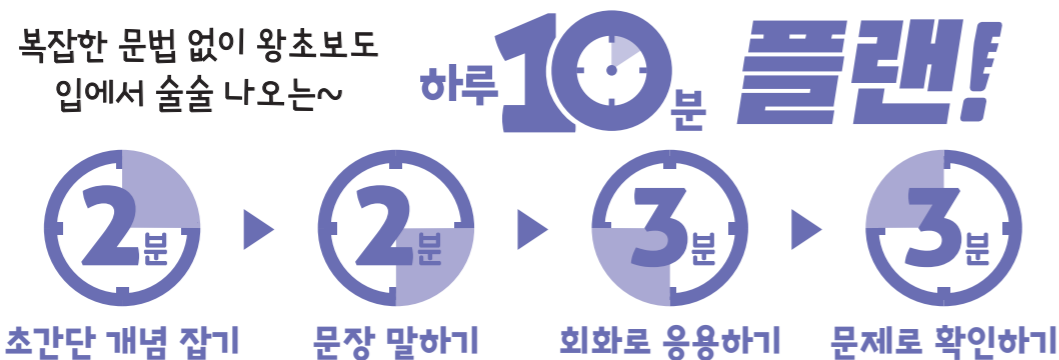
랭기지플러스

CONTENTS

● 신간	03
● 영어	08
수험 영어	08
중·고등 영어	11
영어 문법 & 회화	15
영어 발음 & 단어	24
● 기타 외국어	25
베트남어	25
러시아어	35
스페인어	42
이탈리아어	46
아랍어	48
프랑스어	50
인도네시아어	53
태국어	54
독일어	56
터키어	59
● 어린이 시리즈	60
● 전체 도서목록	62

해 보! 하루 10분 왕초보 시리즈

스페인어 | 프랑스어 | 중국어 | 베트남어 | 러시아어 | 일본어



해 보! 하루 10분 왕초보 스페인어 저자 신승 가격 14,000원	해 보! 하루 10분 왕초보 프랑스어 저자 김자연, 이하임, 김영란 가격 14,500원	해 보! 하루 10분 왕초보 중국어 저자 윤유나 가격 13,500원	해 보! 하루 10분 왕초보 베트남어 저자 강하나, 윤승연, 이강우 가격 14,000원	해 보! 하루 10분 왕초보 러시아어 저자 리포자 구제 연구소 가격 15,000원	해 보! 하루 10분 왕초보 일본어 저자 박효경 가격 13,500원
--	---	--	---	--	--

각 권 구성 본책 + 쓰기 노트 + 원어민 발음 듣기 MP3 + 무료 동영상 강의



신간 소개



해 보! 하루 10분 왕초보 스페인어

전 1권 | 저자 신승 | 판형 신국판 변형(150×220) | 값 14,000원 | 구성 본책 + 쓰기 노트 + 무료 동영상 강의 + 무료 MP3 다운로드



하루 10분이면 왕초보도 스페인어가 입에서 바로 나온다!

- 복잡한 문법은 잠시 미뤄 두고 회화 중심으로 익히는 스페인어
- 실생활에서 유용하게 쓸 수 있는 회화 연습
- 저자 직강 동영상 강의와 원어민 발음을 들 수 있는 MP3 파일 무료 제공
- 학습한 회화 문장을 직접 써 볼 수 있는 쓰기 노트 수록



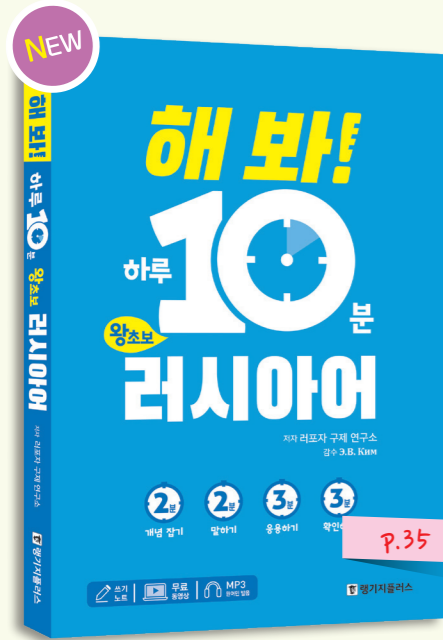
해 보! 하루 10분 왕초보 프랑스어

전 1권 | 저자 김자연, 이하임, 김영란 | 판형 신국판 변형(150×220) | 값 14,500원 | 구성 본책 + 쓰기 노트 + 무료 동영상 강의 + 무료 MP3 다운로드



하루 10분이면 왕초보도 프랑스어가 입에서 바로 나온다!

- 공식처럼 외워야 하는 문법 대신 입에서 술술 나오는 회화 학습 맞춤형 교재
- 간단하게 개념만 이해하고 패턴처럼 익히는 회화 구문 학습
- 핵심만 콕 집어 주는 동영상 강의와 원어민 MP3 파일 무료 제공
- 학습한 회화 문장을 직접 써 볼 수 있는 쓰기 노트 수록



해 보! 하루 10분 왕초보 러시아어

전 1권 | 저자 러포자 구제 연구소 | 판형 신국판 변형(150×220) | 값 15,000원 | 구성 본책 + 쓰기 노트 + 무료 동영상 강의 + 무료 MP3 다운로드



왕초보도 러시아어가 입에서 바로!

- 패턴처럼 익히는 회화 구문 학습
- 실생활에서 유용하게 쓸 수 있는 회화 연습
- 러시아어 동시통역사의 동영상 강의 무료 제공
- 원어민 발음을 들을 수 있는 MP3 파일 무료 제공
- 학습한 회화 문장을 직접 써 볼 수 있는 쓰기 노트 수록

P.35



어휘로 배우는 베트남어 OPIc(IL-IM1)


전 1권 | 저자 베트남어공부기술연구소 | 판형 4×6배판 | 값 14,000원 | 구성 본책 + 무료 MP3 다운로드 + 유료 동영상 강의



이 책의 장점 세 가지!

- OPIc 중간 레벨인 IL-IM1을 단기간에 달성하기 위한 최적의 교재
- 충분히 숙지하기에 부담스럽지 않도록 예비 템플릿으로 대비할 지문의 양을 최소화
- Tip 콘텐츠를 통한 현지 문화 및 베트남 사람들의 실제적인 언어 문화까지 학습 가능

P.34



해 보! 하루 10분 왕초보 베트남어

전 1권 | 저자 강하나, 윤승연, 이강우 | 판형 신국판 변형(150×220) | 값 14,000원 | 구성 본책 + 쓰기 노트 + 무료 동영상 강의 + 무료 MP3 다운로드



왕초보도 베트남어가 입에서 바로!

- 핵심 문법을 익히고, 회화에 바로 적용 가능한 구문 학습
- 저자 직강 동영상 강의, 원어민 발음을 들을 수 있는 MP3 파일 무료 제공
- 학습한 회화 문장을 직접 써 볼 수 있는 쓰기 노트 수록

P.25



독학 쉬운 베트남어 첫걸음


전 1권 | 저자 이강우, 이정은, 황엘림 | 판형 4×6배판 | 값 16,800원 | 구성 본책 + 무료 MP3 다운로드



기본적이고 필수적인 내용을 쉽고 간결하게 학습!

- 유용한 어휘와 표현을 소개하고 기본 문형을 4번 반복 학습
- 원어민 발음을 바로 들을 수 있도록 QR코드와 함께 내용 정리·점검을 위한 연습문제 제공
- 핵심 표현을 중심으로 실용적인 회화 구성 및 베트남 여행과 관련된 필수 어휘 및 표현을 별책부록으로 제공

P.27



책! 붙는 터키어 독학 첫걸음

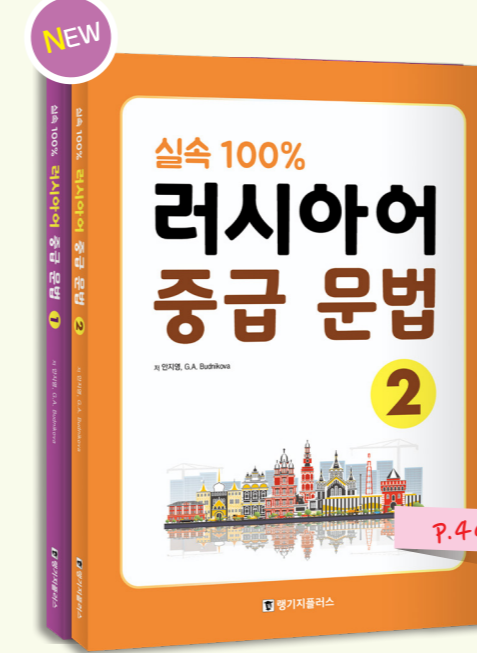
전 1권 | 저자 강경민 | 판형 4×6배판 | 값 17,800원 |
구성: 본책 + 무료 MP3 다운로드



터키어 초급자에게 딱 맞춘 첫걸음서

- 원어민 발음과 함께 핵심 회화 패턴을 파악할 수 있는 무료 MP3 파일 제공
- 상황별 반드시 알아야 할 문법과 표현 수록
- 실력 점검을 위한 듣기쓰기읽기말하기 연습 문제 제시

p.59



실속 100% 러시아어 중급 문법 1, 2

전 2권 | 저자 안지영, G.A. Budnikova | 판형 4×6배판 | 값 각 18,000원 |
구성: 본책



러시아어 중급 수준 학습자의 고민 해결!

- 오류가 많은 어려운 문법을 단계적으로 정리하여 제시
- 배운 문법을 바로 적용하여 확인하는 연습 문제
- 토르플(TORFL) 유형의 객관식 문제를 통해 검정시험 대비

p.40



책! 붙는 태국어 단어장

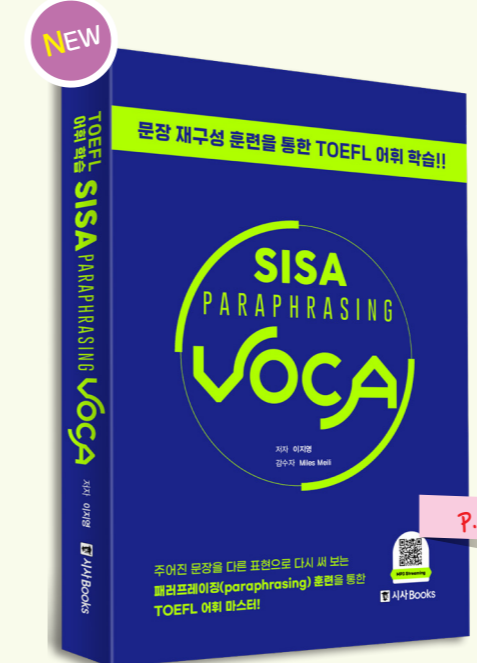
전 1권 | 저자 피무(이환민) | 판형 국판 변형(150×225) | 값 16,800원 |
구성: 본책 + 무료 MP3 다운로드



태국어 단어 암기 3단계!

- 효과적으로 공부할 수 있도록 주제별 테마 제시
- 학습한 단어를 확인할 수 있게 '셀프 점검', '연습 문제' 제시
- 태국인들도 자주 틀리는 단어와 동음이형 단어 정리

p.55



PARAPHRASING VOCA (개정판)

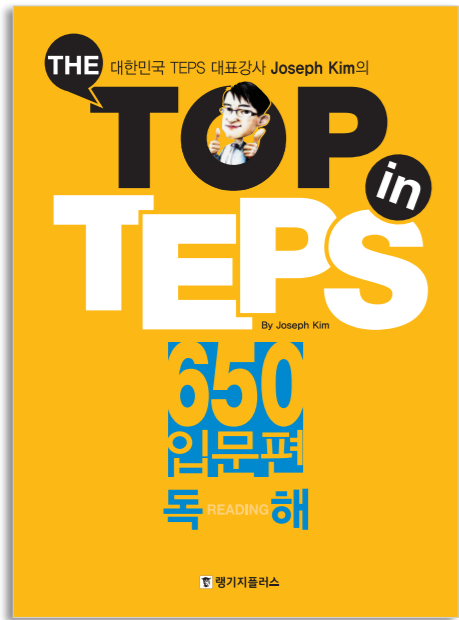
전 1권 | 저자 이지영 | 판형 신국판 변형(144×210) | 값 22,000원 |
구성: 본책 + MP3 파일 다운로드



패러프레이징 훈련을 통해 배우는 효과적인 토플 단어 공략법

- 토플 시험에서 출제 빈도가 높은 핵심 단어와 유의어들을 단기간에 학습
- 패러프레이징 훈련을 통해 복잡한 문장을 간략하게 영작할 수 있는 스킬 향상
- 토플 시험 주제를 기반으로 한 예문들을 통해 주제별 이해력을 쌓으며 전 영역 실력 강화

p.9



THE TOP in TEPS 시리즈

전 11권 | 저자 Joseph Kim | 판형 4×6배판

650 입문편 문법	값 18,000원	구성	본책	해설집	
650 입문편 청해	값 16,000원	구성	본책	해설집	MP3 CD 1장
650 입문편 어휘	값 17,000원	구성	본책	해설집	
650 입문편 독해	값 13,500원	구성	본책	해설집	
850 기본편 문법	값 22,000원	구성	본책	해설집	
850 기본편 어휘	값 15,000원	구성	본책	해설집	
850 기본편 독해	값 15,000원	구성	본책	해설집	
950 실전편 문법	값 13,000원	구성	본책	해설집	MP3 CD 1장
950 실전편 청해	값 14,500원	구성	본책	해설집	
950 실전편 어휘	값 12,000원	구성	본책	해설집	
950 실전편 독해	값 17,000원	구성	본책	해설집	

대한민국 TEPS 대표강사 Joseph Kim의 The TOP in TEPS 시리즈!


- 영역별 시험 유형에 대한 상세한 설명과 가이드라인을 제공
- 다년간 TEPS 강의만을 고집해 온 Joseph Kim 강사의 노하우를 수록한 해설
- 실제 TEPS 문제 구성을 그대로 수록하여 다양한 문제 제공

시리즈 구성



THE TOP in TEPS_650 입문편

TEPS를 처음 시작하는 입문자가 영역별로 시험 유형에 적응할 수 있도록 상세한 설명과 가이드라인을 제공합니다. 실전 감각을 키우기 위한 토대를 다질 수 있습니다.

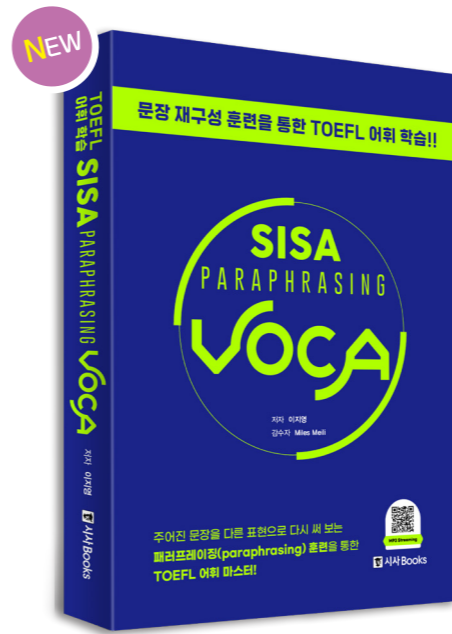


THE TOP in TEPS_950 실전편

TEPS 고득점을 목표로 실전 시험에 대비하는 학습자를 위한 시리즈입니다. 영역별로 8회분의 HALF TEST와 4회분의 ACTUAL TEST로 구성되어 있습니다.

THE TOP in TEPS_850 기본편

TEPS 고득점을 목표로 공부하는 중급 학습자를 위한 시리즈입니다. 기초 공부를 끝낸 뒤 본격적으로 고득점을 얻기 위해서 공부해야 할 내용을 포함하고 있습니다.



PARAPHRASING VOCA (개정판)


전 1권 | 저자 이지영 | 판형 신국판 변형 | 값 22,000원
구성 본책 무료 MP3 다운로드

패러프레이징 훈련을 통해 배우는 효과적인 토플 단어 공략법

- 토플 시험에서 출제 빈도가 높은 핵심 단어와 유의어들을 단기간에 학습
- 패러프레이징 훈련을 통해 복잡한 문장을 간략하게 영작할 수 있는 스킬 향상
- 토플 시험 주제를 기반으로 한 예문들을 통해 주제별 이해력을 쌓으며 전 영역 실력 강화

미리보기


이 책을 공부하는 법



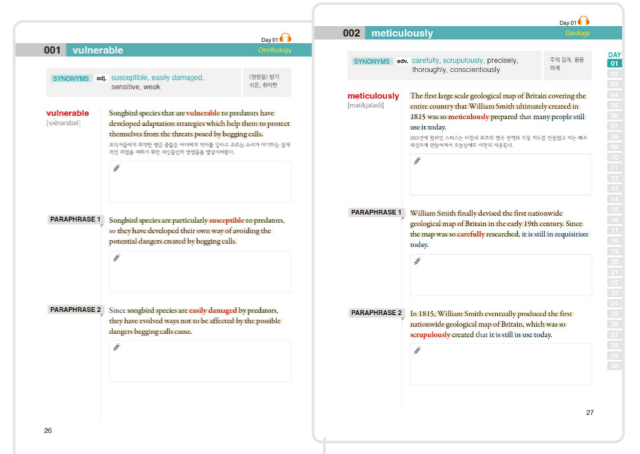
목차



PARAPHRASE & SUMMARY



DAY 1~30





가볍고 빠르게 넘기는 토익 파트 5 공략

전 1권 | 저자 김병렬, 한영주, 김동국 | 판형 4×6배판 | 값 11,000원 |
구성 **본책** **해설집**

한 권으로 끝내는 토익 파트 5!

- 토익에 자주 출제되는 포인트를 중심으로 구성된 문법 사항
- 토익 시험에 꼭 필요한 부분만 담은 부담없는 학습량
- 빠르게 끝낼 수 있도록 문법 설명, 문제, 빈출 표현으로 알차게 구성

▼ 문법 설명 & Sample Question



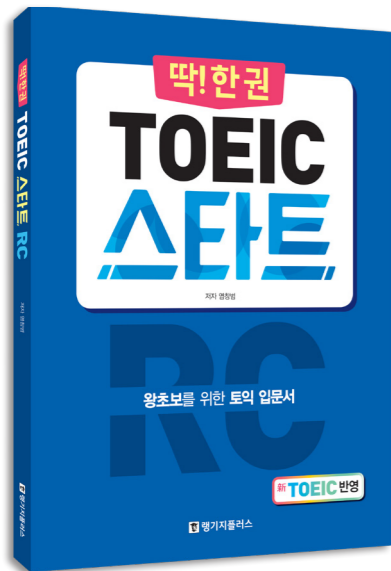
▼ Practice Test



▼ 정답과 해설



미리보기




딱! 한 권 TOEIC 스타트 RC

전 1권 | 저자 영창범 | 판형 4×6배판 | 값 13,000원 |
구성 **본책** **해설집**

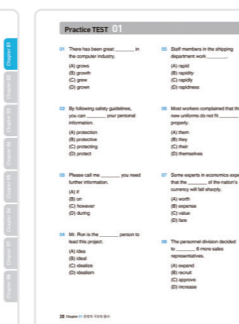
왕초보를 위한 토익 입문서

- 토익 문법의 전 분야를 심플하게 학습
- 토익의 기초와 최신 기출 경향을 모두 반영
- 고득점으로 갈 수 있는 브리지(bridge) 역할

▼ Grammar Point




▼ Practical Test



▼ 정답과 해설



미리보기



시험지에서 가져온 중학영문법 Level 1


전 1권 | 저자 김보미 | 판형 4×6판 변형 | 값 13,500원 |
구성 **본책** **해설집** **실전 모의고사 4회**

시험지에서 가져온 기출 문제로 학습하는 중학 영문법!

- 최신 개정 교과서 문법 수록
- 3,000여 개의 시험지를 분석하여 기출 문제 유형 완벽 반영
- 김보미 선생님의 강의 노하우를 아우지게 정리한 핵심 중학 영문법

미리보기




▼한눈에 들어오는 핵심 정리



▼실전 모의고사



▼실전 기출문제로 구성된 수준별 단원 평가






혼공 구문독해 시리즈

전 2권 | 기본(순한맛) / 실력(매운맛) | 저자 허준석, 정승익 | 판형 국배판 | 값 각 16,500원 | 구성 **본책** **해설집** **단어장**

최고의 선생님들과 함께하는 구문독해 학습!
수능, 모의고사 대비 필독서!

- 최신 모의고사, 수능 기출 문장 엄선
- 문법, 어법부터 구문까지 이어지는 단계적 학습
- 수능 독해의 기초를 다질 수 있는 문장 해석 연습
- 강의를 듣는 것 같이 친절하고 위트 있는 선생님들의 해설
- 고등학생이 알아야 할 필수 단어 400개가 수록되어 있는 단어장 제공



혼공 유형독해 시리즈

전 2권 | 기본(순한맛) / 실력(매운맛) | 저자 허준석, 김상근 | 판형 국배판 | 값 각 14,000원 | 구성 **본책** **해설집**

수능 최신 독해 유형 완전 파악!
수능 독해의 시작을 위한 완벽한 길잡이!

- 최신 모의고사, 수능 기출 문제 엄선
- 각 독해 유형별 필승 학습 전략 제시
- 기초부터 심화까지 이어지는 유형 파악 연습
- 독해 문제를 풀 때 필요한 모든 설명을 제공한 해설집

미리보기

기본(순한맛)

▼1단계_ 개념 요리하기

1 개념 요리하기

▶ 핵심 문법 요약

▶ **문법 요약**

▶ **문법 예문**

▶ **문법 연습 문제**

▼2단계_ 문법 요리하기

2 문법 요리하기

이름 **문법 요리하기** 문제 10개

1. This book is **written** by a famous author.

2. She **was** **born** in New York.

3. The car **was** **driven** by my father.

4. The house **was** **built** in 1980.

5. The plan **was** **approved** by the committee.

6. The team **was** **led** by a young coach.

7. The report **was** **written** by the researcher.

8. The movie **was** **directed** by a famous director.

9. The book **was** **published** in 2010.

10. The house **was** **designed** by a famous architect.

▼3단계_ 해석 요리하기

3 해석 요리하기

이름 **해석 요리하기** 문제 10개

1. The book is **written** by a famous author.

2. She **was** **born** in New York.

3. The car **was** **driven** by my father.

4. The house **was** **built** in 1980.

5. The plan **was** **approved** by the committee.

6. The team **was** **led** by a young coach.

7. The report **was** **written** by the researcher.

8. The movie **was** **directed** by a famous director.

9. The book **was** **published** in 2010.

10. The house **was** **designed** by a famous architect.

▼4단계_ 빈칸 요리하기

4 빈칸 요리하기

이름 **빈칸 요리하기** 문제 10개

1. The book is **written** by a famous author.

2. She **was** **born** in New York.

3. The car **was** **driven** by my father.

4. The house **was** **built** in 1980.

5. The plan **was** **approved** by the committee.

6. The team **was** **led** by a young coach.

7. The report **was** **written** by the researcher.

8. The movie **was** **directed** by a famous director.

9. The book **was** **published** in 2010.

10. The house **was** **designed** by a famous architect.

▼5단계_ 수능 요리하기

5 수능 요리하기

이름 **수능 요리하기** 문제 10개

1. The book is **written** by a famous author.

2. She **was** **born** in New York.

3. The car **was** **driven** by my father.

4. The house **was** **built** in 1980.

5. The plan **was** **approved** by the committee.

6. The team **was** **led** by a young coach.

7. The report **was** **written** by the researcher.

8. The movie **was** **directed** by a famous director.

9. The book **was** **published** in 2010.

10. The house **was** **designed** by a famous architect.

미리보기

기본(순한맛)

▼1단계_ 개념 요리하기

1 개념 요리하기

▶ 핵심 문법 요약

▶ **문법 요약**

▶ **문법 예문**

▶ **문법 연습 문제**

▼2단계_ 개념 맞보기

2 개념 맞보기

이름 **개념 맞보기** 문제 10개

1. The book is **written** by a famous author.

2. She **was** **born** in New York.

3. The car **was** **driven** by my father.

4. The house **was** **built** in 1980.

5. The plan **was** **approved** by the committee.

6. The team **was** **led** by a young coach.

7. The report **was** **written** by the researcher.

8. The movie **was** **directed** by a famous director.

9. The book **was** **published** in 2010.

10. The house **was** **designed** by a famous architect.

▼3단계_ 모의고사 요리하기

3 모의고사 요리하기

이름 **모의고사 요리하기** 문제 10개

1. The book is **written** by a famous author.

2. She **was** **born** in New York.

3. The car **was** **driven** by my father.

4. The house **was** **built** in 1980.

5. The plan **was** **approved** by the committee.

6. The team **was** **led** by a young coach.

7. The report **was** **written** by the researcher.

8. The movie **was** **directed** by a famous director.

9. The book **was** **published** in 2010.

10. The house **was** **designed** by a famous architect.

▼4단계_ 혼공 개념 마무리

4 혼공 개념 마무리

이름 **혼공 개념 마무리** 문제 10개

1. The book is **written** by a famous author.

2. She **was** **born** in New York.

3. The car **was** **driven** by my father.

4. The house **was** **built** in 1980.

5. The plan **was** **approved** by the committee.

6. The team **was** **led** by a young coach.

7. The report **was** **written** by the researcher.

8. The movie **was** **directed** by a famous director.

9. The book **was** **published** in 2010.

10. The house **was** **designed** by a famous architect.

실력(매운맛)

▼1단계_ 개념 요리하기

1 개념 요리하기

▶ 핵심 문법 요약

▶ **문법 요약**

▶ **문법 예문**

▶ **문법 연습 문제**

▼2단계_ 문법 요리하기

2 문법 요리하기

이름 **문법 요리하기** 문제 10개

1. This book is **written** by a famous author.

2. She **was** **born** in New York.

3. The car **was** **driven** by my father.

4. The house **was** **built** in 1980.

5. The plan **was** **approved** by the committee.

6. The team **was** **led** by a young coach.

7. The report **was** **written** by the researcher.

8. The movie **was** **directed** by a famous director.

9. The book **was** **published** in 2010.

10. The house **was** **designed** by a famous architect.

▼3단계_ 해석 요리하기

3 해석 요리하기

이름 **해석 요리하기** 문제 10개

1. The book is **written** by a famous author.

2. She **was** **born** in New York.

3. The car **was** **driven** by my father.

4. The house **was** **built** in 1980.

5. The plan **was** **approved** by the committee.

6. The team **was** **led** by a young coach.

7. The report **was** **written** by the researcher.

8. The movie **was** **directed** by a famous director.

9. The book **was** **published** in 2010.

10. The house **was** **designed** by a famous architect.

▼4단계_ 수능 요리하기

4 수능 요리하기

이름 **수능 요리하기** 문제 10개

1. The book is **written** by a famous author.

2. She **was** **born** in New York.

3. The car **was** **driven** by my father.

4. The house **was** **built** in 1980.

5. The plan **was** **approved** by the committee.

6. The team **was** **led** by a young coach.

7. The report **was** **written** by the researcher.

8. The movie **was** **directed** by a famous director.

9. The book **was** **published** in 2010.

10. The house **was** **designed** by a famous architect.

▼5단계_ 쓰기 요리하기

5 쓰기 요리하기

이름 **쓰기 요리하기** 문제 10개

1. The book is **written** by a famous author.

2. She **was** **born** in New York.

3. The car **was** **driven** by my father.

4. The house **was** **built** in 1980.

5. The plan **was** **approved** by the committee.

6. The team **was** **led** by a young coach.

7. The report **was** **written** by the researcher.

8. The movie **was** **directed** by a famous director.

9. The book **was** **published** in 2010.

10. The house **was** **designed** by a famous architect.

실력(매운맛)

▼1단계_ 개념 요리하기

1 개념 요리하기

▶ 핵심 문법 요약

▶ **문법 요약**

▶ **문법 예문**

▶ **문법 연습 문제**

▼2단계_ 문항 맞보기

2 문항 맞보기

이름 **문항 맞보기** 문제 10개

1. The book is **written** by a famous author.

2. She **was** **born** in New York.

3. The car **was** **driven** by my father.

4. The house **was** **built** in 1980.

5. The plan **was** **approved** by the committee.

6. The team **was** **led** by a young coach.

7. The report **was** **written** by the researcher.

8. The movie **was** **directed** by a famous director.

9. The book **was** **published** in 2010.

10. The house **was** **designed** by a famous architect.

▼3단계_ 고난도 문항 요리하기

3 고난도 문항 요리하기

이름 **고난도 문항 요리하기** 문제 10개

1. The book is **written** by a famous author.

2. She **was** **born** in New York.

3. The car **was** **driven** by my father.

4. The house **was** **built** in 1980.

5. The plan **was** **approved** by the committee.

6. The team **was** **led** by a young coach.

7. The report **was** **written** by the researcher.

8. The movie **was** **directed** by a famous director.

9. The book **was** **published** in 2010.

10. The house **was** **designed** by a famous architect.

▼4단계_ 혼공 개념 마무리

4 혼공 개념 마무리

이름 **혼공 개념 마무리** 문제 10개

1. The book is **written** by a famous author.

2. She **was** **born** in New York.

3. The car **was** **driven** by my father.

4. The house **was** **built** in 1980.

5. The plan **was** **approved** by the committee.

6. The team **was** **led** by a young coach.

7. The report **was** **written** by the researcher.

8. The movie **was** **directed** by a famous director.

9. The book **was** **published** in 2010.

10. The house **was** **designed** by a famous architect.



간간한 영문법 시리즈

전 4권 | 판형 국배판 변형

[간간한 중학 영문법 N제 1] 저자 | WZ TOOL 영어 연구소 | 값 12,000원 **본책** **해설집**

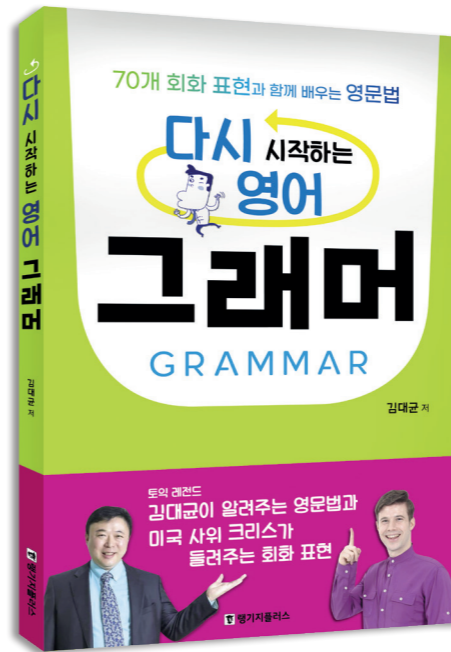
[간간한 중학 영문법 N제 2] 저자 | WZ TOOL 영어 연구소 | 값 12,000원 **본책** **해설집**

[간간한 중학 영문법 N제 3] 저자 | WZ TOOL 영어 연구소 | 값 12,000원 **본책** **해설집**

[간간한 고등 영문법 고등 스타트] 저자 | WZ TOOL 영어 연구소 | 값 11,000원 **본책** **해설집**

절대평가 시대니까, 만점 영어는 그만!
1등급 영어로 바꿔라!

- 내신과 수능을 효과적으로 대비
- 효율적이고 쉽게 학습할 수 있도록 구성
- 철저한 분석을 통해 꼭 필요한 학습 분량을 설정



다시 시작하는 영어 그램머

전 1권 | 저자 김대균 | 판형 4×6판 변형 | 값 14,500원 |

구성 **본책** **무료 MP3 다운로드**

토익 레전드 김대균과 다시 시작하는 영어 공부!

- 70개의 실용 회화 표현으로 다시 공부하는 영문법
- 미국 사위 크리스가 들려주는 원어민 발음 포함
- 지름길 No! 정공법으로 기초부터 탄탄하게!

미리보기

▼1학년

01 be동사의 단 · 복수와 과거

be동사의 단	복수	과거
am	are	was
is	are	were

1. 주어진 문장의 빈칸에 be 동사의 올바른 형태를 써라.

2. 주어진 문장을 be 동사의 올바른 형태를 써서 완성하라.

절대 내신 문제

1. 다음 문장의 빈칸에 be 동사의 올바른 형태를 써라.

2. 다음 문장을 be 동사의 올바른 형태를 써서 완성하라.

미리보기

▼2학년

01 보기가 될 수 있는 것

1. 주어진 문장의 빈칸에 보기가 될 수 있는 것을 고르라.

2. 주어진 문장을 보기가 될 수 있는 것을 써서 완성하라.

절대 내신 문제

1. 다음 문장의 빈칸에 보기가 될 수 있는 것을 고르라.

2. 다음 문장을 보기가 될 수 있는 것을 써서 완성하라.

▼오늘의 표현과 문법 포인트 알아보기

오늘의 표현

01 들던 중 반가운 소리꾼요!
It is music to my ears.

매우 듣기 좋은 말은 노해처럼 들릴 수 있고, 너무나 사랑스러운 것은 눈에 보이지 않듯 많은 것만 같기도, 실제 있을 수 없는 일이지만, 그럴 것처럼 느껴지는 가치도, 유쾌할까를 행어도 그런 문장이 대외에서 종종 사용됩니다. 무척 반가운 소식을 접했을 때, 'It's good to hear.' 대신 'It's music to my ears!' 라고 말해보세요. 다양한 표현 방식은 대화에 활기를 만들어줄 수 있습니다. 참고로 '눈에 보이지 않듯' 같은 표현은 영어로 어떻게 표현할까요? 답안은 오늘의 문법을 공부하고 나면 알려드리겠습니다.

오늘의 문법 포인트

전치사 to와 어울리는 표현들

'music to my ears'는 내 귀에 음악처럼 기쁘고 즐거운 소식이라는 의미입니다. 전치사 to에는 많은 뜻이 있지만, 주로 어떤가로 향하는 지점을 가리키는 성향이 있기 때문에 'to-에게', 'to-에게'라는 뜻으로 자주 사용됩니다. 편지를 쓸 때 서두에 'To (상대방 이름)'이라고 쓰는 걸 예로 들 수 있겠지요. 이와 같은 용법으로 사용된 전치사 to를 일상 대화 속 예문들로 익혀볼까요?

A Here's your paycheck for this month. **어디 말 걸요.**

B Ah, that's music to my ears! 아, 들이 말 반가운 소식이에요!

또 다른 예문을 사랑하는 이와 말하러 좋아할 것 같습니다.

✓ Your laugh is music to my ears. I'm never tired of that song.

당신의 웃음은 내 귀에 들립니다. 그 노래가 진짜 일러 들립니다!

이렇게 사이가 좋다 보면 사랑하는 이와 결혼하게 될 수도 있겠죠. 결혼 소식을 들은 친구가 할 만한 말을 예문으로 볼까요?

✓ So they're getting married? That's music to my ears.

그들이 결혼한다고 정말 반가운 소식이에요!

▼실력을 탄탄하게 다져 주는 보충학습

보충학습 ▶ 전치사 to와 잘 어울리는 명사들

어떤 단어가 어떤 전치사와 잘 어울리는지를 정리해주는 것은 문장을 만들거나 유창한 회화를 위해 필요합니다. 오늘은 전치사 to와 잘 어울려서, 함께 자주 사용되는 명사들을 정리해보겠습니다.

✓ solution to ~ / -에 대한 해결책

The government is seeking a solution to overcome the economic crisis. 정부는 경제 위기를 극복할 해결책을 찾고 있다.

✓ transfer to ~ / -로 옮긴다, 갈매다

He was transferred to the Busan office. 그는 부산 사무실로 옮겼다.

Please get off at Seonjeongneung Station and transfer to line number 9. 선정릉역에서 내려서 9호선으로 갈아타십시오.

✓ transition to ~ / -에서의 이동, 변화

The transition from adolescence to adulthood is a challenging process. 청소년기에서 성인기로의 변화는 어려운 과정이다.

✓ exposure to ~ / -에 노출


It is slightly soluble in water, and turns brown on exposure to air. 그것은 물에 약간 녹을 수 있고 공기에 노출되면 갈색으로 변한다.

Check point

다음 빈칸을 채워보세요.

① That is not a _____ the problem. 그것은 그 문제에 대한 해결책이 아니라.

② You need to more _____ English. 너는 영어를 좀 더 노련히 필요해.



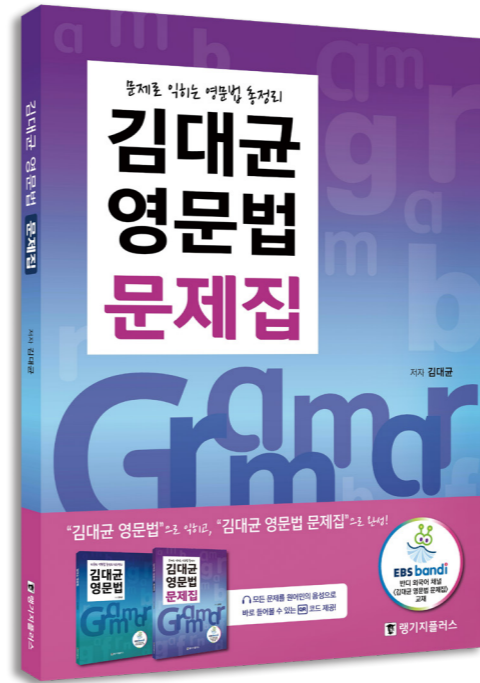
김대균 영문법

전 1권 | 저자 김대균 | 판형 4×6배판 | 값 15,000원 |

구성 **본책**

대한민국 대표 영문법, 김대균 영문법!

- 친절하고 자세한 설명으로 즐겁게 술술 읽으며 익히는 영문법
- 기본 핵심 정리는 물론 다른 문법서에서 다루지 않은 섬세한 내용 수록
- 배운 내용을 바로 확인할 수 있도록 핵심 체크문제 및 토익까지 아우르는 확인 문제 제공



김대균 영문법 문제집

전 1권 | 저자 김대균 | 판형 4×6배판 | 값 15,000원 |

구성 **본책** **해설집** **무료 MP3 다운로드**

문제를 풀며 익히는 영문법

- 각종 학교 시험부터 공인 영어 시험까지 대비할 수 있도록 다양한 유형의 1,200문제 수록
- <김대균 영문법>으로 익힌 내용을 문제로 풀어 보며 확인할 수 있도록 연계 구성
- 모든 문제를 원어민의 음성으로 바로 들어 볼 수 있도록 QR코드 제공
- 문제를 푸는 데 필요한 모든 내용이 자세히 담긴 해설집 수록

미리보기

▼ 문법 설명

01 명사의 종류 (Countable, Uncountable)

1. 셀 수 있는 명사: 보통명사

2. 셀 수 없는 명사: 보통명사

3. 여러 가지 명사의 형태

▼ 확인 문제

1. This is a beautiful town of South Korea.

2. There is an excellent manager in our department.

3. I think it is a beautiful town of South Korea.

4. There is an excellent manager in our department.

5. I think it is a beautiful town of South Korea.

6. There is an excellent manager in our department.

미리보기

▼ 개념 설명

Chapter 12 부정사

부정사의 핵심

부정사의 역할

부정사를 목적어로 취하는 용사

to to 문장

▼ 해설

1. The president is to visit India next week.

2. All students are to take a written exam.

3. The doctor advised her not to overwork her.

4. I'm sorry to hear that you got the flu.

5. I'm glad to hear that you got the flu.

6. I'm sorry to hear that you got the flu.

7. I'm glad to hear that you got the flu.

8. I'm sorry to hear that you got the flu.

9. I'm glad to hear that you got the flu.

10. I'm sorry to hear that you got the flu.

11. I'm glad to hear that you got the flu.

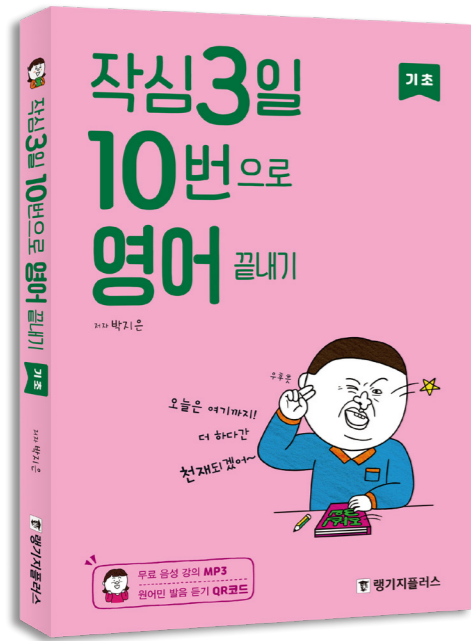
12. I'm sorry to hear that you got the flu.

13. I'm glad to hear that you got the flu.

14. I'm sorry to hear that you got the flu.

15. I'm glad to hear that you got the flu.

영문법
문제집



작심3일 10번으로 영어 끝내기(기초)

전 1권 | 저자 박지은 | 판형 4×6판 변형 | 값 12,800원 | 구성 **본책** | 무료 MP3 다운로드 | 음성 강의

작심3일 10번으로 기초 영어 완벽 마스터하기!

- 작심3일 10번에 맞춰 구성된 기초 영문법&회화 문장
- 꼭 필요한 내용만 담아 부담 없이 영어의 기본을 쌓을 수 있도록 구성
- 학습에 재미와 격려를 더해 줄 다양한 구성 (스케줄러, 삽화, 상상 등)
- 원어민 발음으로 들어 볼 수 있는 실용적인 예문
- 언제든지 다운로드 받아 도움을 받을 수 있는 음성 강의



작심3일 10번으로 영어 끝내기(기초 회화)

전 1권 | 저자 유시찬 | 판형 4×6판 변형 | 값 12,800원 | 구성 **본책** | 무료 MP3 다운로드 | 무료 동영상 강의

하루 2장 작심3일 10번이면 기초 영어 회화 끝!

- 상황별 반드시 알아야 할 표현들로 구성
- 포인트를 꼭 짚는 쉽고 친절한 설명
- 재미를 더하는 삽화와 함께 배우는 즐거운 기초 회화

미리보기

▼핵심 포인트

Day 1 be동사의 모양

! 핵심 포인트

be동사는 주어에 따라 모양이 달라집니다. 주어에 맞는 be동사를 익히는 것이 오늘의 포인트! be동사의 다양한 모양을 살펴볼까요?

주어	be동사
I 나	am
You 너, 너희들	are
She / He / It / Jane / A tree 그녀 / 그 / 그것 / 제인 / 나무 한 그루 (3인칭 단수: 나의 나를 제외한 한 개, 한 명의 주어)	is
They / We / My friends 그들, 그것들 / 우리들 / 내 친구들 (여러 개, 여러 명의 주어)	are

인칭 대명사를 모르면 14쪽 참고

Tip 주어의 be동사를 간단히 놓으는 방법

- ✓ I am → I'm ✓ You are → You're
- ✓ They are / We are → They're / We're
- ✓ He is / She is / It is → He's / She's / It's

20 첫 번째 작성실

▶확인 문제

▼문장으로 익히기

2 문장으로 익히기

- 주어와 be동사의 모양을 잘 살펴보세요. 응용 문장을 읽어 보세요.
- I am Paul. 저는 폴이라고 해요.
 - You are smart. 너는 똑똑하구나.
 - She is tall. 그녀는 키가 커요.
 - He is so busy. 그는 매우 바빠요.
 - It is too expensive. 너무 비싸요.
 - I am at home. 저는 집에 있어요.
 - They are lucky. 그들은 운이 좋아요.
 - You are right. 네 말이 맞아.
 - I am sorry. 미안해요.
 - We are hungry. 우리는 배가 고파요.

smart 똑똑함 | tall 키가 큰 | busy 바빠 | be 나랑 I-형 | expensive 비쌌다 | at home 집에 | lucky 운 좋음 | right 맞아, 옳음 | hungry 배고름

Day 1 • be동사 모양 21

▼한 번 더 확인

3 확인 문제

다음 빈칸에 알맞은 be동사를 넣어 보세요.

- 1 I _____ Paul. 저는 폴이라고 해요.
- 2 They _____ lucky. 그들은 운이 좋아요.
- 3 He _____ so busy. 그는 매우 바빠요.
- 4 I _____ at home. 저는 집에 있어요.
- 5 We _____ hungry. 우리는 배가 고파요.
- 6 She _____ tall. 그녀는 키가 커요.
- 7 You _____ smart. 너는 똑똑하구나.
- 8 It _____ too expensive. 너무 비싸요.
- 9 I _____ sorry. 미안해요.
- 10 You _____ right. 네 말이 맞아.

22 첫 번째 작성실

4 한번 더 확인

be동사의 모양	
I	+ am
You	+ are
3인칭 단수 주어 (She, He, It)	+ is
복수 주어 (We, They)	+ are

새로운 내용을 확인해 볼까요? 다음 문장을 영어로 읽어 보세요.

- 1 너무 피곤해요.
- 2 이만해요.
- 3 네 말이 맞아.

Day 1 • be동사 모양 23


미리보기

▼상황별 필수 회화 알아보기

DAY 1 첫 만남 Pleased to meet you.

기본 회화로 알아볼까요?

- A Pleased to meet you. 만나서 반가워요.
- B Nice to meet you, too. 저도 만나서 반가워요.
- A I'm Elizabeth. You can call me Beth. 전 Elizabeth예요. 베틀이라고 부르셔도 돼요.



pleased 기분 좋게 | nice 좋은 | call 부르다

18 첫 번째 작성실

▼친절한 포인트 설명과 함께 회화 익히기

꼭 알아야 할 포인트만 꼭 알아주세요

- 1 '첫인사' 하면 가장 먼저 'Nice to meet you.'가 떠오르죠? 'Pleased to meet you.'라는 다른 표현을 배웠습니다. '만나서 기쁘다'는 표현이예요.
- 2 'Nice to meet you.'는 'It's nice to meet you.'에서 'it'을 생략한 형태입니다. 'it'도 같은 의미를 더하기 위해 뒤에 too를 덧붙여요.
- 3 이름을 말할 때 'My name is...'라는 표현도 있지만 가볍게 'I'm...'이라는 표현을 많이 사용해요. 특히 한국 외국인이 발음하기 어렵잖아요? 애칭이나 영어 이름이 있다면 'You can call me...'라고 알려주세요.

표현 더하기

- Glad/Pleased to meet you. 만나서 반가워요.
- I'm Emma from + 회사 이름. ~ 회사의 Emma예요.
- I'm from Korea. 전 한국에서 왔습니다.

DAY 1 • 첫 만남 19

응용 대화로 추가 표현 익히기▶

응용 대화로 알아볼까요?

- A Glad/Pleased to meet you. 만나서 반가워요.
- B Glad/Pleased to meet you, too. 저도 만나서 반가워요.
- A Hi, I'm Emma from Seoul Company. 안녕하세요. 서울 컴퍼니의 Emma입니다.
- B Nice to meet you. I'm Christine. 반갑습니다. Christine이에요.
- A Where are you from? 어디서 오셨어요?
- B (I'm from) Korea. 한국이에요.

20 첫 번째 작성실

▼퀴즈와 디테일로 확인하기

다시 넓기로 복습할까요?

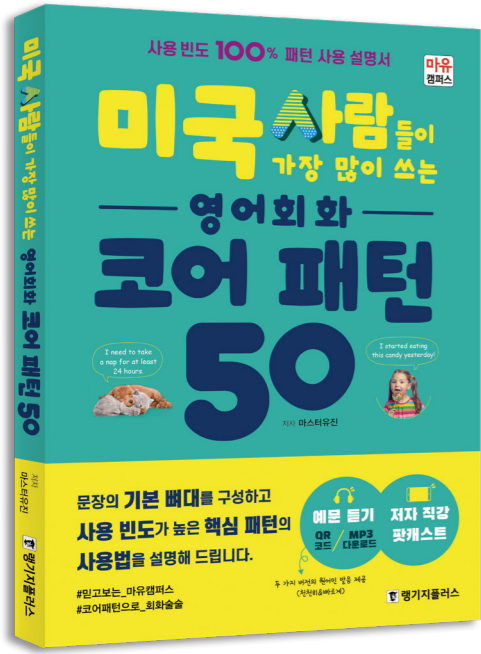
- 1 다음 중 '만나서 반갑습니다.'라는 영어 표현으로 적절하지 않은 것을 골라주세요.
 - Awkward to meet you.
 - Pleased to meet you.
 - Glad to meet you.

- 2 자신의 이름을 넣어 '~라고 부르셔도 돼요'라는 영어 표현을 알려주세요.

디테일 더하기

Nice to meet you. VS Nice meeting you.
to meet과 meeting은 직관 차이 없지만 의미는 완전히 다릅니다. 'Nice to meet you.'는 처음 만난 사람에게 만나서 반갑다고 인사하는 용어지만 'Nice meeting you.'는 만나서 반가웠다고 헤어질 때 쓰는 인사예요.

DAY 1 • 첫 만남 21



미국 사람들이 가장 많이 쓰는 영어회화 코어 패턴 50

전 1권 | 저자 마스터유진 | 판형 신국판 변형 | 값 13,500원 | 구성 **본책** | 무료 MP3 다운로드 | 저자 직강 팟캐스트 | 무료 문장 암기 동영상

문장의 기본 뼈대를 구성하고 사용 빈도가 높은 코어 패턴 딱 50개만!

- 사용 빈도수가 높은 패턴 50개를 깊이 있게 이해할 수 있는 사용 설명서 방식의 구성
- 다양한 문장과 재미있는 내용의 회화 상황으로 사용 예시 제공
- 영어 공부를 할 때 피가 되고 살이 되는 마유 선생님의 꿀팁 수록



김태연의 저절로 말이 되는 영어

전 1권 | 저자 김태연 | 판형 4x6배판 | 값 14,500원 | 구성 **본책** | **정답**

지금까지 배운 영어를 입 밖으로 내뱉을 수 있게 도와주는 교재!

- 어떤 상황에 어떤 문법과 표현을 써야 하는지 친절한 예시 수록
- 김태연 선생님만의 스피킹 노하우로 문장을 입으로 만드는 법 제시
- 배운 내용을 내 것으로 만드는 다양한 스피킹 연습 문제 제공

미리보기

▶ 패턴 사용 설명서와 사용 예시

1 **be** 동사 + 명사/형용사

be 동사의 명사를 써서 신장이나 자질을 표현할 때 사용합니다.

1 I am an actress. 난 여배우야.

2 She is my girlfriend. 그녀는 내 여자 친구야.

3 I am cool. 난 쿨해.

4 Your boyfriend is selfish. 네 남자 친구는 이기적이에요.

5 You are gentle. ~ Are you gentle? 난 친절하냐? I am single. ~ I am not single. 난 미혼이야 아니.

사용 예시 패턴을 대체해서 생각해 주는 예문은 다양합니다.

- I am a flight attendant. 난 승무원이야.
- Her name is IU. 그녀의 이름은 IU야.
- My brother is a model. 우리 형은 모델이야.
- You are not right. 넌 틀려.
- Am I your type? 내가 네 타입이야?
- I am thirsty. 난 목말라.
- Am I your type? 내가 네 타입이야?
- Am I your type? 내가 네 타입이야?
- You are not ugly. 넌 못생기지 않았어.
- Mayu is hungry again. 마유 또 배고파.
- Are we late again? 우리 또 늦었어?

미리보기

▶ 스피킹 노하우

UNIT 1 I'm working.
나 일하고 있어.

1형식

친구의 수다를 듣고 싶어서 전화를 걸었어요. 뭐하고 있어? 친구는 "I'm working."이라고 대답했어요. "I'm working."이라는 표현은 "I'm working."이라고 대답했어요. "I'm working."이라고 대답했어요.

스피킹 노하우

주어 뒤에 1형식 동사를 다양한 시제로 쓰세요.

일반적인 일을 말할 때는 현재 시제, 이미 일어났던 일을 말할 때는 과거 시제, 지금 하고 있는 중인 것을 말할 때는 현재진행형 be-ing을, 앞으로 할 일을 말할 때는 미래 시제(will, be going to)를, 과거에 시작해서 지금까지 계속 하고 있거나, 경험을 말할 때는 현재완료 시제(have/has p.p., have/has been-ing)를 쓰면 됩니다.

I run. 나는 달리기를 해.

We're eating. 우리 식사 중이야.

Mike walked. 마이크는 걸었어요.

My wife is going to cook. 아내가 요리를 할 거야.

Arman and Yoon have been dating.

▶ 스피킹 연습

우리말과 같은 뜻이 되도록 괄호 안의 동사를 이용해서 영어 문장을 완성해 보세요.


I-1

- 1) 나랑 남자친구는 수영을 해.
My boyfriend and I _____ (swim)
- 2) 아들은 자고 있어.
My son _____ (sleep)
- 3) 그런 일도 생기는 거요.
It _____ (happen)
- 4) 저것 봐! 해가 뜨고 있어.
Look! The sun _____ (rise)
- 5) 계획이 바뀌었어요.
The plan _____ (change)

괄호 안의 단어를 이용해서 우리말 대화를 영어로 완성해 보세요.

I-2

- 1) A: 내가 요리 했어?
Did you _____? (cook)
B: 아니, 남편이 요리해 줬어.
No, my husband _____ (cook)
- 2) A: 제니는 무엇을 했어?
What did Jenny do?
B: 제니는 조깅을 했어요.
Jenny _____ (jog)
- 3) A: 식사했어요?
Did _____?
B: 지금 먹고 있어요.
I _____



소리 훈련을 통한 영어 발음 전략 10

전 1권 | 저자 Francis Alan Scott, 김일승 | 판형 4×6배판 변형 | 값 16,000원 | 구성 **본책** MP3 CD 1장


발음 공식 10가지로 네이티브처럼 발음하기

- 10가지 핵심 발음 공식에 대한 설명과 해설을 제시
- 10개 UNIT마다 네이티브가 많이 사용하는 10개의 대화로 구성
- 현지 발음 강좌 선생님의 정확하고 친절함 해설

▼ 기본 단어와 표현 연습



▼ UNIT 1~10



▼ Dictation



미리보기



왕왕 영단어

전 1권 | 저자 나카타 타츠야, 미즈모토 아츠시 | 판형 신국판 변형 | 값 14,000원 | 구성 **본책** 무료 MP3 다운로드 **스티커**

귀여운 강아지들을 통해 배우는
왕! 초보도 쉽게 외울 수 있는 왕! 재미있는 영단어 책

- 토익, 토플, 회화에 꼭 필요한 기초 단어 846개 수록
- 강아지와 고양이들의 대사로 이루어진 재미있는 예문을 읽으며 학습한 단어를 확인
- 단어 학습 방법, 단어의 어원 분석, 개와 관련된 영어 표현, 개가 나오는 속담 등 다양하고 흥미로운 Tip 제공
- 귀여운 강아지와 고양이들의 사진 수록


▼ 필수 기초 영단어



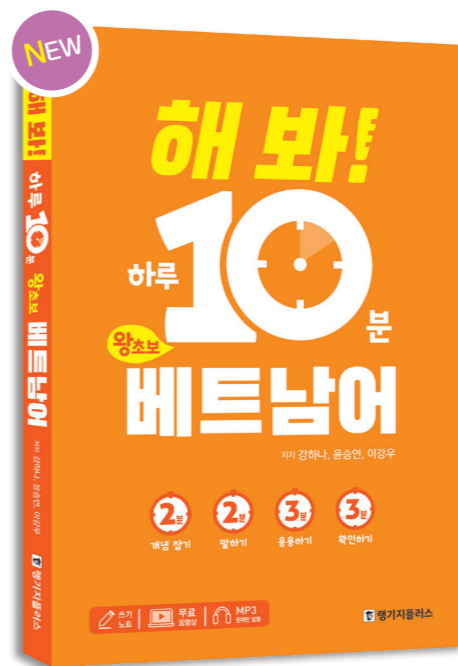
▼ 왕! 포인트 레슨과 명언



▼ 색인



미리보기



해 봐! 하루 10분 왕초보 베트남어


전 1권 | 저자 강하나, 윤승연, 이강우 | 판형 신국판 변형(150×220) | 값 14,000원 | 구성 **본책** 쓰기 노트 무료 동영상 강의 무료 MP3 다운로드

하루 10분이면 왕초보도 베트남어가 입에서 바로 나온다!

- 간단한 핵심 문법을 익히고, 회화에 바로 적용할 수 있는 구문 학습
- 현지에서 유용하게 쓸 수 있는 다양한 회화 문장 연습
- 저자 직강 동영상 강의와 원어민 발음을 들을 수 있는 MP3 파일 무료 제공
- 학습한 회화 문장을 직접 써 볼 수 있는 쓰기 노트 수록

미리보기

▼ 회화 구문 학습



▼ 배운 내용을 확인하는 리뷰



▼ 베트남 문화



▼ 쓰기 노트





베트남어 듣기 말하기 초급 A1, A2

초급 A1 | 저자 이강우, 강하나, 이정은, 윤승연, Lưu Thị Sinh | 판형 국배판 변형 | 값 17,800원 | 구성 **본책** **무료 MP3 다운로드**

초급 A2 | 저자 이강우, 강하나, 황엘림, 조윤희, 이정은, 최해형, Nguyễn Thị Thanh Tâm | 판형 국배판 변형 | 값 17,800원 | 구성 **본책** **무료 MP3 다운로드**

초급 입문 단계의 베트남어 회화 교재!

- 정부가 시행하고 있는 특수 외국어 교육 진흥사업의 일환으로 출판
- '듣기 말하기'를 중심으로 학습하는 베트남어 회화 교재
- 언어 이해의 폭을 넓히기 위해 베트남 문화, 역사 등을 제시



독학 쉬운 베트남어 첫걸음

전 1권 | 저자 이강우, 이정은, 황엘림 | 판형 4X6배판 | 값 16,800원 | 구성 **본책** **무료 MP3 다운로드**

기본적이고 필수적인 내용을 쉽고 간결하게 학습!

- 유용한 어휘와 표현을 소개하고 기본 문형을 4번 반복 학습
- 원어민 발음을 바로 들을 수 있도록 QR코드와 함께 내용 정리·점검을 위한 연습문제 제공
- 핵심 표현을 중심으로 실용적인 회화 구성 및 베트남 여행과 관련된 필수 어휘 및 표현을 별책부록으로 제공

미리보기

▼ 핵심 회화

핵심 회화 1

1. **Bố anh tuổi gì?**
 아버지가 몇살이세요?
 2. **Bố anh sinh năm 1948, tuổi chuột. Tuy bố anh già nhưng vẫn còn khỏe.**
 아버지가 1948년에 태어났어요. 쥐띠예요. 아버지가 나이 많지만 아직도 건강해요.

3. **Chi tuổi gì?**
 누나/오빠는 무슨 띠예요?
 4. **Chi tuổi lớn.**
 누나/오빠는 나이 많아요.

4. **Tuy anh già nhưng vẫn khỏe lắm.**
 아버지가 나이 많지만 아직도 건강해요.

5. **Xe máy của em thì thế?**
 너의 오토바이는 어떤 거?
 6. **Vâng. Tuy có nhưng vẫn chạy rất tốt á.**
 그래요. 아직 낡았지만 여전히 아주 잘 달립니다.

▼ 문형 연습

문형 연습 1

1. **Chi tuổi gì?**
 누나/오빠는 무슨 띠예요?
 2. **Tuy bố anh già nhưng vẫn chạy rất tốt á.**
 아버지가 나이 많지만 아직도 아주 잘 달립니다.

3. **Chi tuổi gì?**
 누나/오빠는 무슨 띠예요?
 4. **Chi tuổi lớn.**
 누나/오빠는 나이 많아요.

5. **Tuy anh già nhưng vẫn khỏe lắm.**
 아버지가 나이 많지만 아직도 건강해요.

▼ 베트남 문화 탐방

베트남 문화 탐방

1. **베트남의 가족**
 베트남의 가족은 매우 중요시합니다. 가족 관계에서 사용하는 말과 태도, 할머니, 큰아버지, 큰어머니, 작은아버지, 고모, 할아버지, 누나/오빠, 동생 등을 호칭할 때 쓰는 말을 사용하여 서로를 부르는 방식과 같은 전통을 나타내주고 있습니다. 서로를 부를 때의 단어를 소개해 드립니다.

2. **베트남의 12지 동물**
 베트남에서도 12지인 지를 이용해 나이를 말할 수 있어요. 'Tín tuổi gà'는 무슨 띠라고 하고, 'Tín tuổi gà'는 닭띠예요. 닭띠는 길에 잘 달릴 수 있어요. 그런데 베트남은 12지 중 '토끼' 대신에 '황소', '돼지' 대신에 '고양이', '말' 대신에 '영장류'라고 하는 띠가 있어요.

▼ 회화문

회화문 1

1. **Gia đình anh có mấy người?**
 아버지가 몇 사람이세요?
 2. **Có 4 người: bố anh, hai vợ chồng anh và con gái anh.**
 아버지가 4명이세요: 아버지와, 아내와, 두 딸이요.

3. **Bố anh tuổi gì?**
 아버지가 몇살이세요?
 4. **Bố anh sinh năm 1948, tuổi chuột. Tuy bố anh già nhưng vẫn còn khỏe.**
 아버지가 1948년에 태어났어요. 쥐띠예요. 아버지가 나이 많지만 아직도 건강해요.

5. **Vụ anh làm nghề gì?**
 아버지는 무슨 일을 하세요?
 6. **Vụ anh đã từng là nhân viên ngân hàng nhưng bây giờ ở nhà nội trợ.**
 아버지는 은행원이셨지만 지금은 집안일을 하세요.

7. **Có phải con gái anh là sinh viên không?**
 딸이 대학생이죠?
 8. **Không phải. Con gái anh đang là học sinh lớp 12. Nó sắp thi đại học rồi.**
 아니요, 딸이 대학생이 아니에요. 딸이 고등학교 12학년이에요. 곧 대학에 갈 거예요.

▼ 회화 연습

회화 연습 1

1. **질문과 대답을 차례대로 보세요.**
 1. **Bố anh tuổi gì?**
 아버지가 몇살이세요?
 2. **Bố anh sinh năm 1948, tuổi chuột. Tuy bố anh già nhưng vẫn còn khỏe.**
 아버지가 1948년에 태어났어요. 쥐띠예요. 아버지가 나이 많지만 아직도 건강해요.

3. **Vụ anh làm nghề gì?**
 아버지는 무슨 일을 하세요?
 4. **Vụ anh đã từng là nhân viên ngân hàng nhưng bây giờ ở nhà nội trợ.**
 아버지는 은행원이셨지만 지금은 집안일을 하세요.

5. **Có phải con gái anh là sinh viên không?**
 딸이 대학생이죠?
 6. **Không phải. Con gái anh đang là học sinh lớp 12. Nó sắp thi đại học rồi.**
 아니요, 딸이 대학생이 아니에요. 딸이 고등학교 12학년이에요. 곧 대학에 갈 거예요.

▼ 회화 연습 2

회화 연습 2

1. **다음의 글과 질문을 읽고 각각 맞는 답을 V로 하세요.**

2. **다음 질문을 듣고 대답을 하세요.**

미리보기

▼ 예비 단원

1. 베트남어 문자와 발음

1. **문자**
 베트남어 문자는 로마자, 영어 알파벳과 같은 A, B, C, D, E, F, G, H, I, J, K, L, M, N, O, P, Q, R, S, T, U, V, X, Y, Z로 이루어져 있습니다.

2. **발음**
 베트남어는 알파벳 26개 중 21개만 발음하는 언어입니다. 발음할 때 주의해야 할 점은 'ch'와 'tr'의 발음입니다. 'ch'는 'ch'와 'tch'로 발음되며, 'tr'은 'tr'과 'tch'로 발음됩니다.

▼ 표현 & 문형 연습

표현 1 인사말 사용하기

Chào anh. 안녕하세요, 형님.

Chào chị. 안녕하세요, 언니.

Chào em. 안녕하세요, 동생.

Chào bố. 안녕하세요, 아버지.

Chào mẹ. 안녕하세요, 어머니.

문형 연습 1

1. **Chào anh.**
 안녕하세요, 형님.

2. **Chào chị.**
 안녕하세요, 언니.

3. **Chào em.**
 안녕하세요, 동생.

4. **Chào bố.**
 안녕하세요, 아버지.

5. **Chào mẹ.**
 안녕하세요, 어머니.

▼ 연습 문제

연습 문제 1

1. **질문과 대답을 차례대로 보세요.**
 1. **Chào anh.**
 안녕하세요, 형님.
 2. **Chào em.**
 안녕하세요, 동생.

2. **다음 질문을 듣고 대답을 하세요.**
 1. **Chào anh.**
 안녕하세요, 형님.
 2. **Chào em.**
 안녕하세요, 동생.

▼ 대화문으로 익히기

대화문으로 익히기

1. **Chào em.** 안녕하세요, 동생.
Tam biết em. Tam은 동생이 알고 있어요.

2. **Chào chị.** 안녕하세요, 언니.
Tam biết chị. Tam은 언니도 알고 있어요.

3. **Cảm ơn em.** 고맙습니다, 동생.
Xin lỗi em. 미안해요, 동생.


4. **Không có gì ạ.** 별말씀이 없습니다.
Không sao ạ. 괜찮아요.

▼ 문화

문화 탐방

베트남 문화는 정감의 문화!

베트남 문화는 정감의 문화입니다. 베트남 사람들은 가족과 친구를 매우 중요하게 생각합니다. 가족은 베트남 사회의 중심이며, 가족을 위한 희생과 헌신은 매우 당연한 일입니다. 또한, 베트남 사람들은 '안녕하세요'라는 인사말을 매우 중요하게 생각합니다. '안녕하세요'는 단순히 인사하는 것뿐만 아니라, 상대방에게 정감을 표현하는 수단이기도 합니다.



책! 붙는 베트남어 독학 첫걸음

전 1권 | 저자 김연진 | 판형 4x6배판 | 값 17,800원 | 구성 **본책** **무료 동영상 강의** **무료 MP3 다운로드**

베트남어 초급자에게 딱 맞춘 첫걸음서

- 실용적인 회화로 유용한 표현의 학습이 가능
- 듣기/말하기/쓰기 연습을 통해 배운 내용을 완벽하게 정리
- 알짜 무료 동영상으로 문법과 회화의 완벽 이해를 도우며 부록에 상황별 회화 학습이 가능하도록 제시



책! 붙는 베트남어 단어장

전 1권 | 저자 김연진 | 판형 국판 변형 | 값 16,800원 | 구성 **본책** **무료 MP3 다운로드**

기본기부터 알차게 다지는 베트남어 단어장

- 초·중급 수준의 학습자가 일상생활에서 꼭 필요한 어휘와 현지 대학 입학 준비생이 알아야 하는 단어, ABC 베트남어능력시험 B급 및 OPIc IM 수준의 단어 1,200여 개를 엄선
- 생생한 예문으로 단어를 좀 더 효과적으로 학습 가능
- 소주제별로 다양한 유형의 연습 문제 구성하여 학습한 단어를 확인
- MP3 파일을 통해 원어민의 발음을 익히고 청취 실력 향상

미리보기

▼어휘

01 여러분, 안녕하세요?
Xin chào các bạn

인칭/어휘 Chử ngữ

Ông	아버지, 직급 높은 남성	Bà	할머니, 직급 높은 여성
Ach	오빠, 형	Chị	언니, 누나
Cô	오빠 언니, 교장, 교사, 직급 높은 여성	Thầy	남자 언니/아빠
Em	동생, 친구, 형, 누나, 직장 동료	Cháu	조카, 손자, 손녀
Tôi / Tôi	나	Cậu	넌
Bác / Chú	삼촌	Các bạn	친구들
Chúng ta	우리 (영양 포함)	Chúng tôi	우리 (영양 불포함)

▶ **비슷한 단어를 볼 때** 사소한 차이가 있지만 발음이 같거나 비슷해 헷갈리기 쉬운 표현을 따로 구분하여 정리해 놓았습니다. 해당 단어를 사용할 때 어떤 표현을 써야 하는지 꼭 확인하세요.

▶ **특별한 어휘**
 * **Chào** - 인사
 * **Chào anh** - 안녕하세요 (남성)
 * **Chào chị** - 안녕하세요 (여성)
 * **Chào em** - 안녕하세요 (동생)
 * **Chào cô** - 안녕하세요 (여성, 직급 높음)
 * **Chào thầy** - 안녕하세요 (남성, 직급 높음)

▼문법 & 예문

문법 & 예문

▶ 인사하기
 Chào anh/chị/em. 안녕하세요!
 Chào cô/thầy. 안녕하세요!
 Chào các bạn. 안녕하세요!

▶ 인사하기 예문
 A: Chào anh/chị/em. Hôm nay thế nào?
 B: Tôi khỏe, cảm ơn anh/chị/em. Hôm nay cũng tốt.

▶ 인사하기 예문
 A: Chào anh/chị/em. Hôm nay thế nào?
 B: Tôi khỏe, cảm ơn anh/chị/em. Hôm nay cũng tốt.

▶ 인사하기 예문
 A: Chào anh/chị/em. Hôm nay thế nào?
 B: Tôi khỏe, cảm ơn anh/chị/em. Hôm nay cũng tốt.

▼회화

회화

▶ 인사하기
 A: Chào anh/chị/em. Hôm nay thế nào?
 B: Tôi khỏe, cảm ơn anh/chị/em. Hôm nay cũng tốt.

▶ 인사하기 예문
 A: Chào anh/chị/em. Hôm nay thế nào?
 B: Tôi khỏe, cảm ơn anh/chị/em. Hôm nay cũng tốt.

▶ 인사하기 예문
 A: Chào anh/chị/em. Hôm nay thế nào?
 B: Tôi khỏe, cảm ơn anh/chị/em. Hôm nay cũng tốt.

▼말하기/듣기

말하기/듣기

▶ 말하기
 A: Chào anh/chị/em. Hôm nay thế nào?
 B: Tôi khỏe, cảm ơn anh/chị/em. Hôm nay cũng tốt.

▶ 말하기 예문
 A: Chào anh/chị/em. Hôm nay thế nào?
 B: Tôi khỏe, cảm ơn anh/chị/em. Hôm nay cũng tốt.

▶ 말하기 예문
 A: Chào anh/chị/em. Hôm nay thế nào?
 B: Tôi khỏe, cảm ơn anh/chị/em. Hôm nay cũng tốt.

▼연습 문제

연습 문제

▶ 인사하기
 A: Chào anh/chị/em. Hôm nay thế nào?
 B: Tôi khỏe, cảm ơn anh/chị/em. Hôm nay cũng tốt.

▶ 인사하기 예문
 A: Chào anh/chị/em. Hôm nay thế nào?
 B: Tôi khỏe, cảm ơn anh/chị/em. Hôm nay cũng tốt.

▶ 인사하기 예문
 A: Chào anh/chị/em. Hôm nay thế nào?
 B: Tôi khỏe, cảm ơn anh/chị/em. Hôm nay cũng tốt.

▼독해 및 쓰기

독해 및 쓰기

▶ 인사하기
 A: Chào anh/chị/em. Hôm nay thế nào?
 B: Tôi khỏe, cảm ơn anh/chị/em. Hôm nay cũng tốt.

▶ 인사하기 예문
 A: Chào anh/chị/em. Hôm nay thế nào?
 B: Tôi khỏe, cảm ơn anh/chị/em. Hôm nay cũng tốt.

▶ 인사하기 예문
 A: Chào anh/chị/em. Hôm nay thế nào?
 B: Tôi khỏe, cảm ơn anh/chị/em. Hôm nay cũng tốt.

미리보기

▼주제별 어휘

주제별 어휘

▶ 인사하기
 A: Chào anh/chị/em. Hôm nay thế nào?
 B: Tôi khỏe, cảm ơn anh/chị/em. Hôm nay cũng tốt.

▶ 인사하기 예문
 A: Chào anh/chị/em. Hôm nay thế nào?
 B: Tôi khỏe, cảm ơn anh/chị/em. Hôm nay cũng tốt.

▶ 인사하기 예문
 A: Chào anh/chị/em. Hôm nay thế nào?
 B: Tôi khỏe, cảm ơn anh/chị/em. Hôm nay cũng tốt.

▼연습 문제

연습 문제

▶ 인사하기
 A: Chào anh/chị/em. Hôm nay thế nào?
 B: Tôi khỏe, cảm ơn anh/chị/em. Hôm nay cũng tốt.

▶ 인사하기 예문
 A: Chào anh/chị/em. Hôm nay thế nào?
 B: Tôi khỏe, cảm ơn anh/chị/em. Hôm nay cũng tốt.

▶ 인사하기 예문
 A: Chào anh/chị/em. Hôm nay thế nào?
 B: Tôi khỏe, cảm ơn anh/chị/em. Hôm nay cũng tốt.

▼찾고 넘어가는 TIP

찾고 넘어가는 TIP

▶ 인사하기
 A: Chào anh/chị/em. Hôm nay thế nào?
 B: Tôi khỏe, cảm ơn anh/chị/em. Hôm nay cũng tốt.

▶ 인사하기 예문
 A: Chào anh/chị/em. Hôm nay thế nào?
 B: Tôi khỏe, cảm ơn anh/chị/em. Hôm nay cũng tốt.

▶ 인사하기 예문
 A: Chào anh/chị/em. Hôm nay thế nào?
 B: Tôi khỏe, cảm ơn anh/chị/em. Hôm nay cũng tốt.

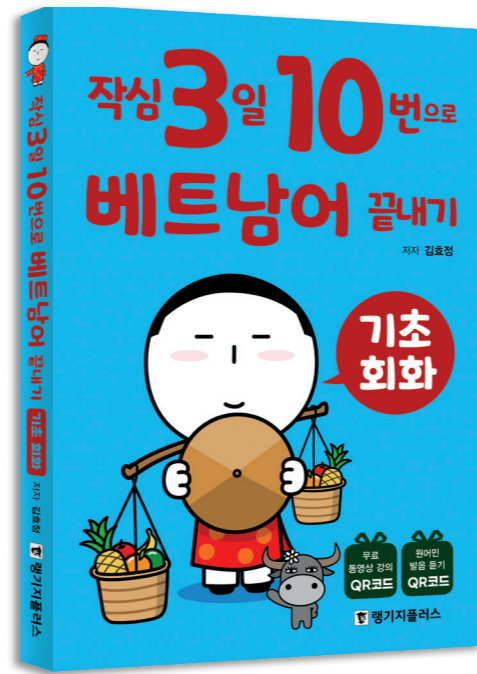


작심3일 10번으로 베트남어 끝내기(기초 문법)

전 1권 | 저자 김효정 | 판형 4×6판 변형 | 값 13,500원 | 구성 **본책** 무료 동영상 강의 무료 MP3 다운로드

작심3일 10번으로 기초 베트남어 문법 익히기!

- 작심3일 10번의 학습 플랜으로 구성
- 입문자가 시작하기에 딱 맞는 베트남어 기초 문법 구성
- 꼭 알아 두어야 할 기초 문법만 엄선하여 쉽게 제시
- 저자 직강 무료 동영상 강의 제공



작심3일 10번으로 베트남어 끝내기(기초 회화)

전 1권 | 저자 김효정 | 판형 4×6판 변형 | 값 13,500원 | 구성 **본책** 무료 동영상 강의 무료 MP3 다운로드

작심3일 10번으로 베트남어 기초 회화 익히기!

- 입문자가 시작하기에 딱 맞는 베트남어 기초 회화 구성
- 꼭 알아 두어야 할 기초 회화 구문만 엄선하여 쉽게 제시
- 저자 직강 무료 동영상 강의 제공
- 원어민 발음을 직접 들어 보고 따라 말하기 연습 구성

미리보기

미리보기

▼작심3일 체크리스트

나의 학습 체크리스트			
	Day 1	Day 2	Day 3
1. 첫 번째 작심일	<input type="checkbox"/>	<input type="checkbox"/>	<input type="checkbox"/>
2. 두 번째 작심일	<input type="checkbox"/>	<input type="checkbox"/>	<input type="checkbox"/>
3. 세 번째 작심일	<input type="checkbox"/>	<input type="checkbox"/>	<input type="checkbox"/>
4. 네 번째 작심일	<input type="checkbox"/>	<input type="checkbox"/>	<input type="checkbox"/>
5. 다섯 번째 작심일	<input type="checkbox"/>	<input type="checkbox"/>	<input type="checkbox"/>
6. 여섯 번째 작심일	<input type="checkbox"/>	<input type="checkbox"/>	<input type="checkbox"/>
7. 일곱 번째 작심일	<input type="checkbox"/>	<input type="checkbox"/>	<input type="checkbox"/>
8. 여덟 번째 작심일	<input type="checkbox"/>	<input type="checkbox"/>	<input type="checkbox"/>
9. 아홉 번째 작심일	<input type="checkbox"/>	<input type="checkbox"/>	<input type="checkbox"/>
10. 열 번째 작심일	<input type="checkbox"/>	<input type="checkbox"/>	<input type="checkbox"/>

▼작심3일 체크리스트

나의 학습 체크리스트			
	day 1	day 2	day 3
1. 첫 번째 작심일	<input type="checkbox"/>	<input type="checkbox"/>	<input type="checkbox"/>
2. 두 번째 작심일	<input type="checkbox"/>	<input type="checkbox"/>	<input type="checkbox"/>
3. 세 번째 작심일	<input type="checkbox"/>	<input type="checkbox"/>	<input type="checkbox"/>
4. 네 번째 작심일	<input type="checkbox"/>	<input type="checkbox"/>	<input type="checkbox"/>
5. 다섯 번째 작심일	<input type="checkbox"/>	<input type="checkbox"/>	<input type="checkbox"/>
6. 여섯 번째 작심일	<input type="checkbox"/>	<input type="checkbox"/>	<input type="checkbox"/>
7. 일곱 번째 작심일	<input type="checkbox"/>	<input type="checkbox"/>	<input type="checkbox"/>
8. 여덟 번째 작심일	<input type="checkbox"/>	<input type="checkbox"/>	<input type="checkbox"/>
9. 아홉 번째 작심일	<input type="checkbox"/>	<input type="checkbox"/>	<input type="checkbox"/>
10. 열 번째 작심일	<input type="checkbox"/>	<input type="checkbox"/>	<input type="checkbox"/>

▼핵심 포인트

표현 다하기

- Rất vui được gặp bạn.** 반갑습니다. 만나서 반갑습니다.
- Rất vui được làm quen với bạn.** 반가워요. 만나서 반가워요. 만나서 인사를 하니까 반갑습니다.
- Đây là danh thiếp của tôi.** 이것은 나의 명함입니다.
- Tôi gọi bạn như thế nào đây?** 당신을 뭐라고 부를까요? (당신은 제게 뭐라고 부를까요?)
- Quê bạn ở đâu?** 당신 고향은 어디예요?

▼핵심 문법

명사 표현

어떤 문 '베트남 쌀국수를 좋아하세요?' 베트남, 쌀국수 이 두 단어 모두 이름을 나타내는 '명사'이지 않겠어요? 명사 자리 표시는 경우 베트남어로는 '명사 + 베트남' 순으로 써요. 첫 번째 작심삼일에서는 베트남어의 명사 어순과 명사의 활용에 대해 배워 보도록 합니다! 그럼 시작해 볼까요?

Day 1 명사 어순

한국어: 명사 + 명사로 결합하여 쓰는 경우 순서가 바뀌어 '명사 + 명사'가 되어 써요.

베트남어: **베트남어 + 명사**

예: **nhà hàng Việt Nam** (베트남 식당), **quyển sách tiếng Việt** (베트남 책), **tên của tôi** (나의 이름), **quốc tịch của anh** (오빠/형의 국적), **nghề nghiệp của chị** (언니/누나의 직업), **của bạn gái** (여자 친구의 것), **của bạn trai** (남자 친구의 것)

▼실생활 문장 익히기

3 실생활 문장 익히기

명사의 어순을 확인하며 예문을 따라 읽어 보세요.

2 câu 2회

10 giờ 4 phút (10시 4분)

nhà hàng Việt Nam (베트남 식당)

phở Việt Nam (베트남 쌀국수)

quyển sách tiếng Việt (베트남 책)

tên của tôi (나의 이름)

quốc tịch của anh (오빠/형의 국적)

nghề nghiệp của chị (언니/누나의 직업)

của bạn gái (여자 친구의 것)

của bạn trai (남자 친구의 것)

▼응용 대화

응용 대화로 활용하세요!

1. Tôi xin danh thiếp của bạn được không? 당신의 명함을 주실 수 있나요?

2. Vâng, đây là danh thiếp của tôi. 네, 이것은 나의 명함입니다.

3. Tôi gọi bạn như thế nào đây? 당신을 뭐라고 부를까요?

4. Hãy gọi tôi là Lan. (Bạn Lan nhé!) 나를 뭐라고 부를까요? (Lan이라고 부르면 돼요.)

5. Quê bạn ở đâu? 당신 고향은 어디예요?

6. Ở Hà Nội. (Hà Nội nhé!) (하노이에서요.)

▼확인 문제

확인 문제로 꼭 공부하세요.

1. 다음 문장을 베트남어로 말하면서 써 보세요.

1. 반갑습니다. 만나서 반갑습니다.

2. 반갑습니다. 만나서 반갑습니다.

3. 반갑습니다. 만나서 반갑습니다.

4. 반갑습니다. 만나서 반갑습니다.

5. 반갑습니다. 만나서 반갑습니다.

6. 반갑습니다. 만나서 반갑습니다.



착! 붙는 러시아어 독학 첫걸음

전 1권 | 저자 조희숙 | 판형 4×6배판 | 값 15,500원 | 구성 **본책** **포켓북** **무료 동영상 강의** **무료 MP3 다운로드** **쓰기 노트**

러시아어 초급자에게 딱 맞춘 첫걸음서

- 교체 연습과 롤플레이로 회화 실력 쌓기
- 듣기/말하기/쓰기 연습과 복습 페이지로 배운 내용을 완벽 정리
- 알짜 무료 동영상으로 문법, 회화 완벽 이해 가능
- 휴대가 간편한 포켓북으로 단어와 여행 회화 학습



착! 붙는 러시아어 단어장

전 1권 | 저자 리로자 구제 연구소, M.Y. БОРДЮГОВСКИЙ | 판형 국판 변형 | 값 14,500원 | 구성 **본책** **무료 MP3 다운로드**

왕기초부터 토르플 1급까지

- 토르플 1급 필수 어휘를 중심으로 기초 단계에서 꼭 필요한 어휘들을 유용하고 흥미로운 테마별로 구성
- 각 어휘마다 생생한 예문을 제시하여 어휘의 실제 쓰임을 파악
- 소주제별로 다양한 유형의 연습 문제를 구성
- MP3 파일을 통해 원어민 발음을 익히고 청취 실력 향상

미리보기

▶ 발음편

Prep unit 1
일과와 자모

1) **오름**

이 단락에서는 발음 규칙을 소개하고, 러시아어 발음의 특징을 설명합니다. 발음 기호와 발음 위치를 설명하고, 발음 연습을 위한 예문과 연습 문제를 제공합니다.

2) **쓰기**

이 단락에서는 발음 규칙을 소개하고, 발음 기호와 발음 위치를 설명합니다. 발음 기호와 발음 위치를 설명하고, 발음 연습을 위한 예문과 연습 문제를 제공합니다.

▶ 대화 및 교체 연습

대화 1 반갑습니다! 만나서 반가워요!
대화 2 안녕하십니까? 만나서 반가워요!

이 단락에서는 대화 예문과 교체 연습을 제공합니다. 발음 기호와 발음 위치를 설명하고, 발음 연습을 위한 예문과 연습 문제를 제공합니다.

▶ 주제별 어휘

1 Семья	1 Характер	1 Глаголы движения	1 Праздники
<ul style="list-style-type: none"> семья: семья - это семья, которая в моей семье. родители: я живу с родителями. отец: у моего отца есть машина. мать: моя мать была учительницей. дедушка: вчера у дедушки был день рождения. бабушка: моя бабушка читала мне сказки. сын: моего сына зовут Игорь. дочь: совсем недавно моя дочь вышла замуж. 	<ul style="list-style-type: none"> человек: с каким человеком вы хотели бы дружить? характер: у нас разные характеры. хороший: он был хорошим человеком. плохой: я считаю, что плохой человек не может быть хорошим человеком. достоинство: пожалуйста, пожалуйста, не забывайте свое достоинство. добрый: я хочу, чтобы вы были добрее. серьезный: серьезный человек всегда будет добрым. 	<ul style="list-style-type: none"> идти: - Пройдет ли поезд? - Идет. ходить: Мы ходим на работу утром. бежать: Вспомните, пожалуйста, как вы бежали. бегать: Дети бегали в парке. лететь: Самолет летит над городом. 	<ul style="list-style-type: none"> праздник: С праздником! (С наступающим!) Happy New Year! день рождения: В субботу у меня день рождения. любый: Забудь о моем дне рождения! Новый год: С Новым годом, с новым счастьем! Рождество: В Европе Рождество празднуют в канун Рождества. баба: В России бабушка и дедушка зовут бабушкой и дедушкой. Дед Мороз: Ура! Дед Мороз пришел! (Ура! Дед Мороз пришел!) делать/сделать: Проследите, что вы сделали сегодня вечером!

▶ 회화

회화 2 내 친구는 반갑습니다!

이 단락에서는 회화 예문과 교체 연습을 제공합니다. 발음 기호와 발음 위치를 설명하고, 발음 연습을 위한 예문과 연습 문제를 제공합니다.

▶ 종합 연습

문화 엿보기

이 단락에서는 러시아 문화에 대해 소개하고, 발음 기호와 발음 위치를 설명하고, 발음 연습을 위한 예문과 연습 문제를 제공합니다.

▶ 연습 문제


연습 문제

이 단락에서는 연습 문제를 제공합니다. 발음 기호와 발음 위치를 설명하고, 발음 연습을 위한 예문과 연습 문제를 제공합니다.

▶ 부록

부록

이 단락에서는 부록을 제공합니다. 발음 기호와 발음 위치를 설명하고, 발음 연습을 위한 예문과 연습 문제를 제공합니다.




실속 100% 러시아어 중급 문법 1, 2

전 2권 | 저자 안지영, G.A. Budnikova | 판형 4×6배판 | 값 각 12,000원 | 구성 **본책**

러시아어 중급 수준 학습자의 고민 해결!

- 오류가 많은 어려운 문법을 단계적으로 정리하여 제시
- 배운 문법을 바로 적용하여 확인하는 연습문제
- 토르플(TORFL) 유형의 객관식 문제를 통해 검정시험 대비




캠퍼스 러시아어 1, 2

전 2권 | 저자 조남신 | 판형 4×6배판 | 값 각 12,800원 | 구성 **본책** MP3 CD 1장

단계별 실력을 키워 주는 러시아어 종합 입문서

- 초급 단계에서 꼭 필요한 문법만 엄선
- 앞서 나온 본문을 중심으로 대화를 설정하여 반복 학습 및 회화 능력을 향상
- CD를 통해 독해와 회화를 함께 공부



러시아어 처음 글자쓰기

전 1권 | 저자 장영재 | 판형 4×6배판 | 값 8,000원 | 구성 **본책**

글자 연습하면서 발음까지 한번에!

- 필기체와 인쇄체가 다른 러시아어의 필기체를 알파벳부터 차근차근 익힐 수 있게 만든 펜 습자 교재
- 각 알파벳의 발성 기관 단면도도 함께 있어 발음 연습도 가능



나만의 여행 러시아어 회화 레시피

전 1권 | 저자 이원형 | 판형 4×6배판 | 값 8,000원 | 구성 **본책** 무료 MP3 다운로드

여행 중에 실제로 사용할 수 있는 필수 지침서!

- 복잡한 러시아어의 문법적인 이해가 없이도 곧바로 사용할 수 있도록 구성
- 러시아어 회화 표현들과 더불어 원음에 가장 근접한 한글 발음 표기를 덧붙임
- 빠르고 쉽게 실제 상황에서 바로 사용할 수 있도록 짤막한 표현들로 정리
- 각각의 표현들을 영어와 대조하여 구성하여 활용성 높임

미리보기

<문법 1권>
▼ **문법**

1-1 명사의 단수형/복수형

1. 명사 관련 기본 문법

이름표는 명사. 명사도 수(단수, 복수)와 성(남성, 여성)이 있다. 이 성에 따라 단수형과 복수형이 달라진다.

단수형	복수형	단수형	복수형
дом	дома	дети	дети
стол	столы	мать	матери
книжка	книжки	море	моря
облачение	облачения	депа	депы

2. 명사의 단수형/복수형

이름표는 명사. 명사도 수(단수, 복수)와 성(남성, 여성)이 있다. 이 성에 따라 단수형과 복수형이 달라진다.

3. 명사의 단수형/복수형

이름표는 명사. 명사도 수(단수, 복수)와 성(남성, 여성)이 있다. 이 성에 따라 단수형과 복수형이 달라진다.

4. 연습 문제

이름표는 명사. 명사도 수(단수, 복수)와 성(남성, 여성)이 있다. 이 성에 따라 단수형과 복수형이 달라진다.

5. 종합 문제(TORFL 시험 대비)

이름표는 명사. 명사도 수(단수, 복수)와 성(남성, 여성)이 있다. 이 성에 따라 단수형과 복수형이 달라진다.

<문법 2권>
▼ **문법**

1-1 명사의 성과 지체

1. 명사 관련 기본 문법

이름표는 명사. 명사도 수(단수, 복수)와 성(남성, 여성)이 있다. 이 성에 따라 단수형과 복수형이 달라진다.

2. 명사의 단수형/복수형

이름표는 명사. 명사도 수(단수, 복수)와 성(남성, 여성)이 있다. 이 성에 따라 단수형과 복수형이 달라진다.

3. 명사의 단수형/복수형

이름표는 명사. 명사도 수(단수, 복수)와 성(남성, 여성)이 있다. 이 성에 따라 단수형과 복수형이 달라진다.

4. 연습 문제

이름표는 명사. 명사도 수(단수, 복수)와 성(남성, 여성)이 있다. 이 성에 따라 단수형과 복수형이 달라진다.

5. 종합 문제(TORFL 시험 대비)

이름표는 명사. 명사도 수(단수, 복수)와 성(남성, 여성)이 있다. 이 성에 따라 단수형과 복수형이 달라진다.

6. 부록

이름표는 명사. 명사도 수(단수, 복수)와 성(남성, 여성)이 있다. 이 성에 따라 단수형과 복수형이 달라진다.



책! 붙는 스페인어 독학 첫걸음

전 1권 | 저자 최윤국, 정호선 | 판형 4×6배판 | 값 17,800원 | 구성 **본책** 무료 동영상 강의 무료 MP3 다운로드

스페인어 초급자에게 딱 맞춘 첫걸음서

- 스토리텔링 회화로 실용적인 표현을 학습
- 듣기/말하기/쓰기 연습을 통해 배운 내용 완벽 정리
- 저자 직강 무료 동영상 강의로 문법과 회화를 완벽 이해
- 학습 가능하도록 부록에 동사 예문 정리



책! 붙는 스페인어 단어장

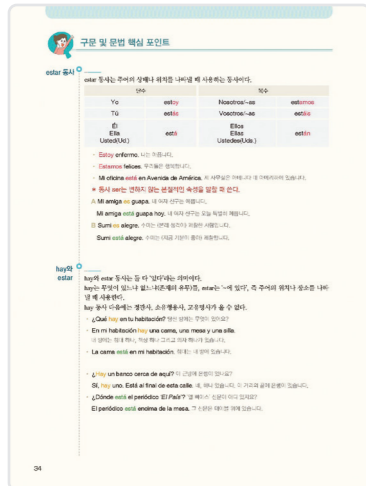
전 1권 | 저자 최윤국, 정호선 | 판형 국판 변형 | 값 15,800원 | 구성 **본책** 무료 MP3 다운로드

기본기부터 알차게 다지는 스페인어 단어장

- 일상생활에서 꼭 필요하면서 DELE A1~B1 수준의 약 1,300여 단어를 테마별로 정리
- 생생한 예문으로 단어를 좀 더 효과적으로 학습 가능
- 다양한 연습 문제를 구성하여 학습한 단어 완벽 복습
- MP3 파일을 통해 원어민 발음을 익히고 청취 실력 향상

미리보기


▼구문 및 문법



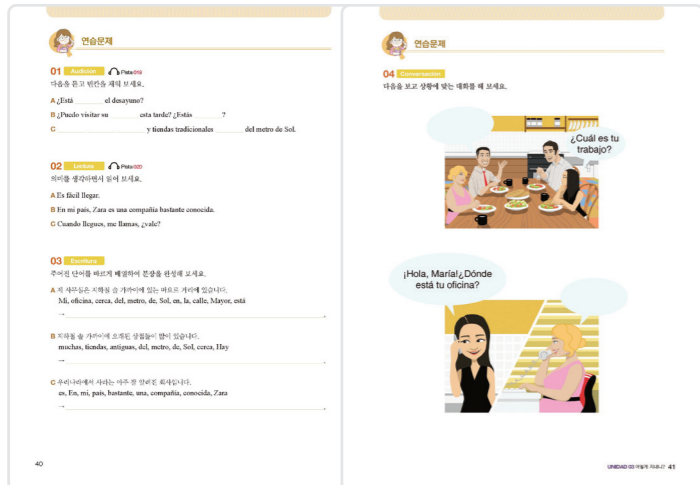
▼동사 익히기



▼대화



▼연습 문제

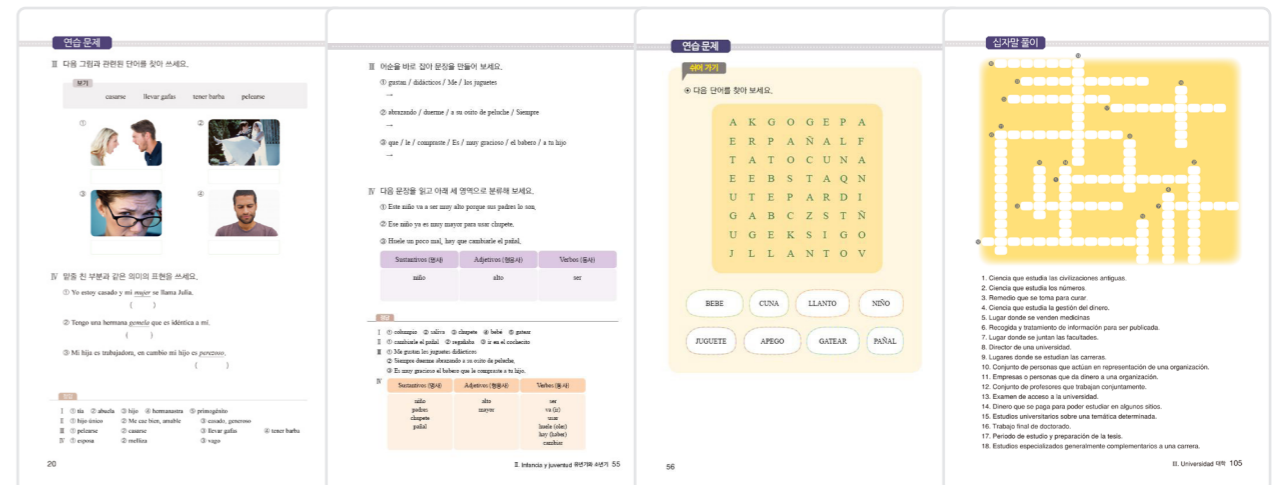


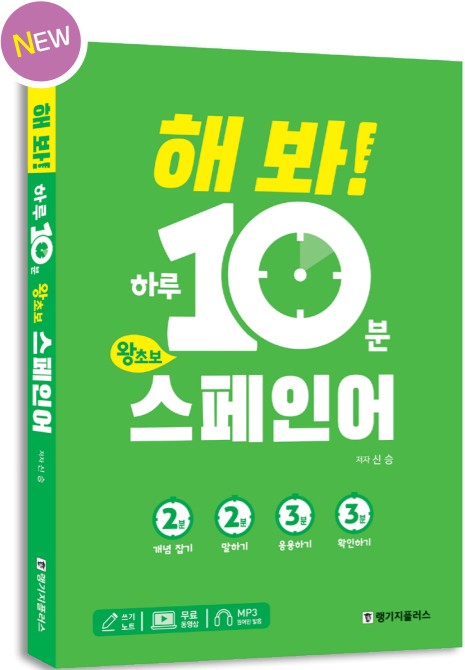
미리보기

▼주제별 어휘



▼연습 문제





해 봐! 하루 10분 왕초보 스페인어

전 1권 | 저자 신승 | 판형 신국판 변형 | 값 14,000원 | 구성 본채 쓰기 노트 무료 동영상 강의 무료 MP3 다운로드

- 하루 10분이면 왕초보도 스페인어가 입에서 바로 나온다!
- 복잡한 문법은 잠시 미뤄 두고 회화 중심으로 익히는 스페인어
 - 실생활에서 유용하게 쓸 수 있는 회화 연습
 - 저자 직강 동영상 강의와 원어민 발음을 들을 수 있는 MP3 파일 무료 제공
 - 학습한 회화 문장을 직접 써 볼 수 있는 쓰기 노트 수록



필요할 때 통하는 여행 스페인어

전 1권 | 저자 신승 | 판형 신국판 변형 | 값 9,000원 | 구성 본채 무료 MP3 다운로드

- 스페인어를 전혀 모르는 왕초보도 쉽게 따라 할 수 있는 필통 여행 스페인어!
- 상황별로 정리된 인덱스에서 바로 찾아 쓰는 스페인어 표현
 - 스페인과 남미 여행 시 필요한 실용적인 표현과 알짜 여행 팁 제공
 - QR코드로 들어보는 생생한 스페인어 발음

미리보기

회화 구문 학습

오늘의 10분 시작!

01 나는 미나야.

Yo soy Mina.

Yo soy estudiante. Soy oficinista. Soy coreana / coreana s.

30 회화 속 용어하기

31 문제로 확인하기

배운 내용을 확인하는 리뷰

01-05 Review

1. 그림에 알맞은 단어가 완성되도록 빈칸에 알맞은 단어를 써 보세요.

2. 자신스러운 문장이 되도록 빈칸에 알맞은 것을 모두 골라 빈칸에 쓰세요.

3. 대사의 내용을 참고하여 Juan이 할 말을 고르세요.

스페인 문화

생활 속 스페인어

metro 지하철, parasol 우산, café 커피, plaza 광장, Real Madrid 레알 마드리드, Habana 하바나, churros 호롤로스, quesadilla 케사디아, Feliz Navidad feliz navidad.

쓰기 노트

01 나는 미나야.

1 Soy Mina. 나는 미나야.

2 Soy estudiante. 나는 학생이야.

3 Soy oficinista. 나는 회사원이야.

4 Soy coreana / coreana. 나는 한국 사람이야.

미리보기

스페인어 기본 상식

스페인어 기본 상식

• 인사

• 스페인어의 주어

• 문장 부호

• 명사의 성

빠르게 찾는 인덱스

31 회화 찾기

32 기본 세바어 요청하기

33 여행 상식

34 수학을 찾기

여행 스페인어

50개 로스텔 이용하기

• 주황을 이용할 수 있나요?

• 방에 개별 욕실이 있나요?

• 방 종류는 어떤 게 있죠?

• 남녀 공용 화장실이 있나요?

• 개별 욕실인가요?

• 세탁은 어디서 하나요?

• 무료 인터넷이 제공되나요?

여행 상식

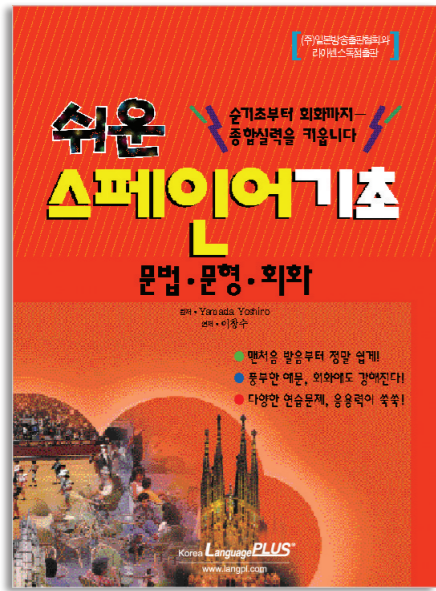
매뉴얼 한 눈에 보기

Menu

● 스페인 요리 (레시피) | recetas

● 스페인 문화 (문화) | cultura

● 스페인어 표현 (회화) | frases



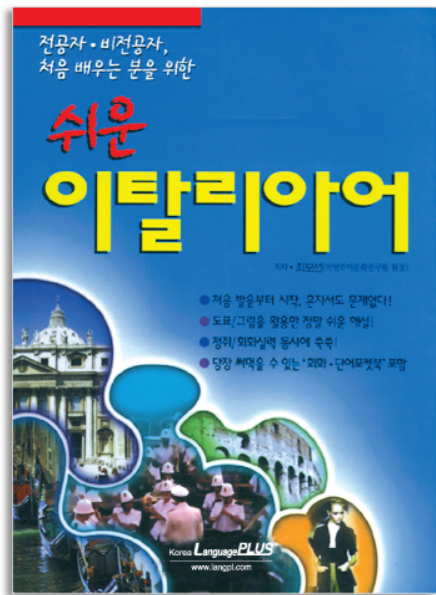
쉬운 스페인어 기초

전 1권 | 저자 야마다 요시로 | 판형 4×6배판 | 값 15,000원 |

구성 **본책**

스페인어 기초 다지기에 적합한 교재

- 30과의 회화문과 120개의 문법 항목으로 스페인어 기초를 다지는 데 꼭 필요한 내용만 수록
- 기초 문법을 확실히 다지는 동시에 회화 능력도 함께 학습




쉬운 이탈리아어

전 1권 | 저자 최보선 | 판형 4×6배판 | 값 10,000원 |

구성 **본책** **오디오 CD**

이탈리아어 처음 시작, 혼자서도 문제 없다!

- 이탈리아어 기초를 쌓는 데 친절한 교재
- 기본 회화부터 문법까지 쉽게 이해할 수 있도록 정리



신 이탈리아어 회화 첫걸음

전 1권 | 저자 최보선 | 판형 4×6배판 | 값 15,000원 |

구성 **본책** **오디오 CD**

이탈리아어 회화 입문 교재!

- 맨 처음 발음부터, 친절한 문법 해설
- 만화로 회화 공부, 그림으로 단어 공부
- 회화 콤팩트 CD로 회화/정취를 동시에!



착! 붙는 이탈리아어 독학 첫걸음

전 1권 | 저자 최보선 | 판형 4×6배판 | 값 17,800원 |

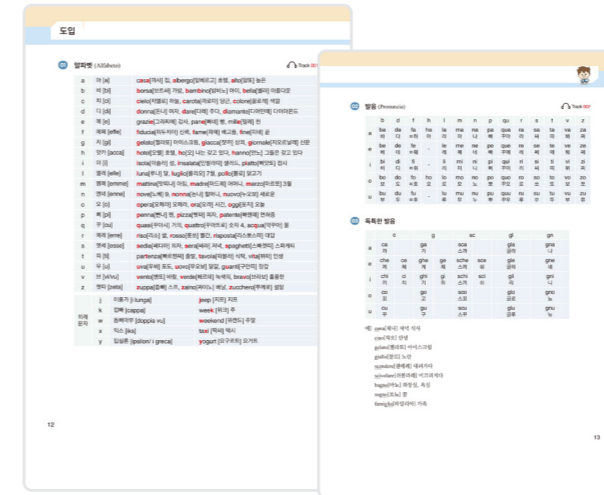
구성 **본책** **무료 동영상 강의** **무료 MP3 다운로드**

이탈리아어 초급자에게 딱 맞춘 첫걸음서

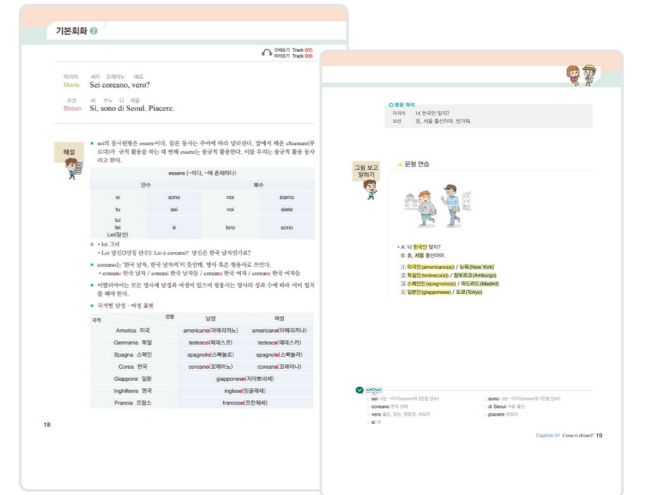
- 구문 회화 및 상황별 회화로 말하기 실력을 향상
- 문법 연습 문제를 통해 어려운 이탈리아어 문법을 완벽 숙지
- 저자 직강 동영상 강의로 문법과 회화의 완벽 이해
- 부록에 동사 변화표 수록

미리보기

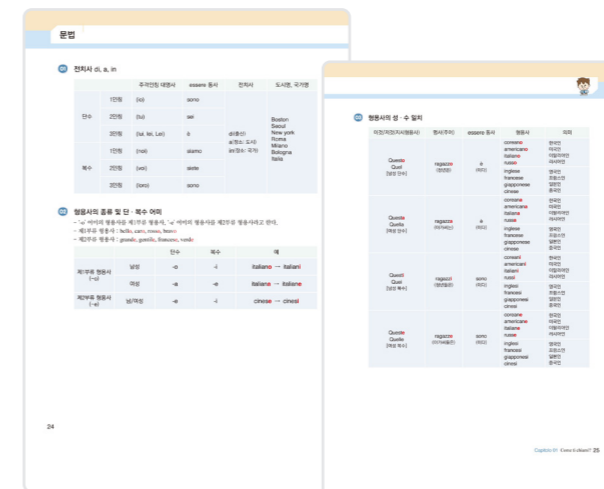
▼도입



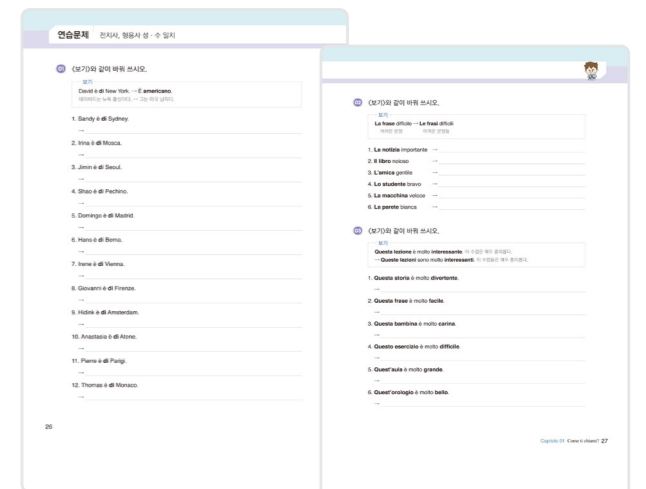
▼기본 회화

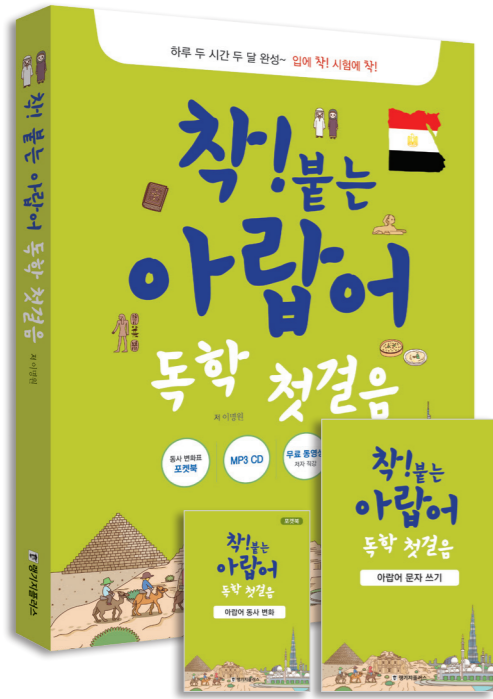


▼문법



▼연습 문제





포켓북 쓰기 노트


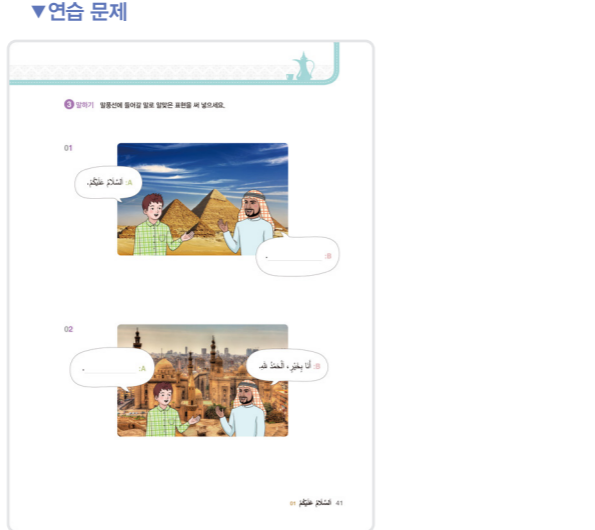


착! 붙는 아랍어 독학 첫걸음

전 1권 | 저자 이명원 | 판형 4×6배판 | 값 18,500원 | 구성 **본책** **포켓북** **쓰기 노트** **무료 동영상 강의** **무료 MP3 다운로드**

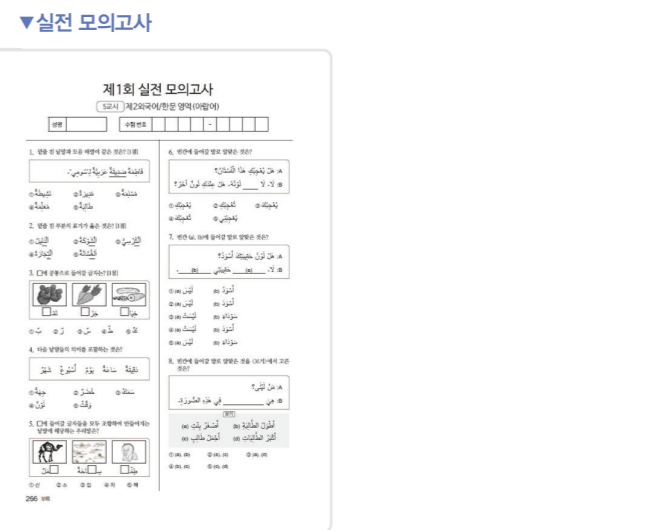

독학이 가능한 아랍어 첫걸음!

- 혼자서 학습하기 어려운 아랍어를 쉽게 풀어 써서 독학이 가능
- 실생활에서 유용한 회화와 이해하기 쉬운 문법 설명으로 효과적으로 아랍어 학습
- 저자 직강의 무료 동영상 강의를 제공
- 아랍어 문자를 별도로 익힐 수 있는 '쓰기 노트' 제공
- 동사 변화 표를 정리한 '포켓북'으로 휴대 간편하게 아랍어 공부 가능

미리보기



미리보기




착! 붙는 수능 아랍어

전 1권 | 저자 이명원 | 판형 국배판 | 값 14,000원 | 구성 **본책**

수능 제2외국어 영역 아랍어 1등급에 도전한다!

- 한국교육과정평가원에서 제시한 출제 방향에 맞춰 공부하기
- 기출 문제를 분석하여 최근 출제 동향 파악하기
- 기출 유형의 연습문제를 풀면서 실력 다지기
- 실전 모의고사 풀면서 실전 감각 익히기




책! 붙는 프랑스어 독학 첫걸음

전 1권 | 저자 임하나 | 판형 4×6배판 | 값 17,800원 | 구성 **본책** 무료 동영상 강의 무료 MP3 다운로드

왕초보도 부담 없이 날마다 실력 상승!

- 알파벳부터 시작하는 프랑스어 기본 다지기
- 실생활 회화 구문으로 자연스러운 회화 익히기
- 듣기/말하기/쓰기 연습을 통해 배운 내용 완벽 정리하기
- 다양한 문화 이야기로 느끼는 프랑스 문화 옛보기



책! 붙는 프랑스어 단어장

전 1권 | 저자 인터레스팅 INTER-EST-ING | 판형 국판 변형 | 값 15,800원 | 구성 **본책** 무료 MP3 다운로드

한 권으로 완벽하게 끝내는 프랑스어 단어장!

- 초·중급자 과정에 있는 학습자의 어휘력 신장을 위한 단어 수록
- 프랑스로 여행을 떠나거나 유학을 가는 사람들, 급하게 출장이나 파견을 가는 사람들이 현지에서 활용할 수 있도록 관련 분야의 어휘도 집약적으로 엄선하여 수록
- 표제어의 의미가 잘 드러나면서도 실제로 활용도가 높은 예문과 학습한 단어를 확인할 수 있는 연습문제 구성

미리보기

▼ 대화

미리보기

▼ 주제별 어휘

1 인간관계	2 신체
<p>1.1 가족</p> <ul style="list-style-type: none"> famille: Il a grandi dans une famille nombreuse. 그는 대가족에서 자랐다. père: Mon père est grand. 아버지는 키가 크다. 1.1.1 m. 아버지 mère: Ma mère fait plus jeune que son âge. 어머니는 나이가 젊어 보인다. 1.1.2 f. 어머니 parents: Ses parents habitent en France. 그의 부모님은 프랑스에 산다. frère: Guillaume est le sosie de son frère. 기욤은 그의 형과 닮았다. 1.1.3 m. 형 sœur: Mon père s'est remarié. J'ai maintenant deux belles-sœurs. 아버지는 재혼하셨고 나는 여동생이 두 명 있습니다. 1.1.4 f. 여동생 grand-père: Mon grand-père a beaucoup de rides. 할아버지는 주름이 많아요. 1.1.5 m. 할아버지 grand-mère: Ma grand-mère a les yeux rouges. 할머니는 눈이 빨갛다. 1.1.6 f. 할머니 	<p>2.1 신체</p> <ul style="list-style-type: none"> corps: Le corps humain est constitué des organes, des muscles et des os, etc. 사람의 몸은 여러 기관과 근육, 뼈 등으로 구성되어 있다. 2.1.1 m. 몸 taille: La taille de Jules est de 1 mètre 70. 줄은 키가 170cm입니다. 2.1.2 f. 키, 키량 poils: Pour perdre du poids, il faut pratiquer une activité physique régulière. 체중을 줄이기 위해서는 규칙적인 운동을 해야 합니다. 2.1.3 m. 털, 털량 apparence: Ne jugez jamais les gens sur leur apparence. 사람을 겉만 보고 판단하지 마세요. 2.1.4 f. 겉모양, 겉보기 tête: Emma a mis un nouveau chapeau sur sa tête. 엠마가 머리에 새 모자를 썼다. 2.1.5 f. 머리 cheveux: Camille a les cheveux bruns et mi-longs. 카밀레는 갈색 머리카락이 중장입니다. 2.1.6 m. 머리, 머리카락 visage: L'enfant a caché son visage dans ses mains. 아이는 손으로 얼굴을 가렸다. 2.1.7 m. 얼굴 front: Papa a un grand front. 아버지는 이마가 넓다. 2.1.8 m. 이마

▼ 연습 문제

1 다음 그림에 맞는 표현을 고르세요.

1. a. Elle prend un bain de soleil. b. Elle se baigne.

2 빈칸에 알맞은 단어를 넣으세요.

1. Pour cuire, il faut avoir ()
2. Pour passer la journée, il faut montrer ()
3. Pour envoyer un carte postale, il faut faire ()

문법

▼ 문법

1. **상대적 타동사 활용 표현**

Comment vous appelez-vous? Comment te appelle-t-on? **타동사 활용**

2. **타동사 활용**

3. **타동사 활용**

4. **타동사 활용**

5. **타동사 활용**

추가 정보

▼ 추가 정보

1. **타동사 활용**

2. **타동사 활용**

3. **타동사 활용**

4. **타동사 활용**

5. **타동사 활용**

연습 문제

▼ 연습 문제

1. **타동사 활용**

2. **타동사 활용**

3. **타동사 활용**

4. **타동사 활용**

5. **타동사 활용**

추가 어휘

▼ 추가 어휘

1. **타동사 활용**

2. **타동사 활용**

3. **타동사 활용**

4. **타동사 활용**

5. **타동사 활용**

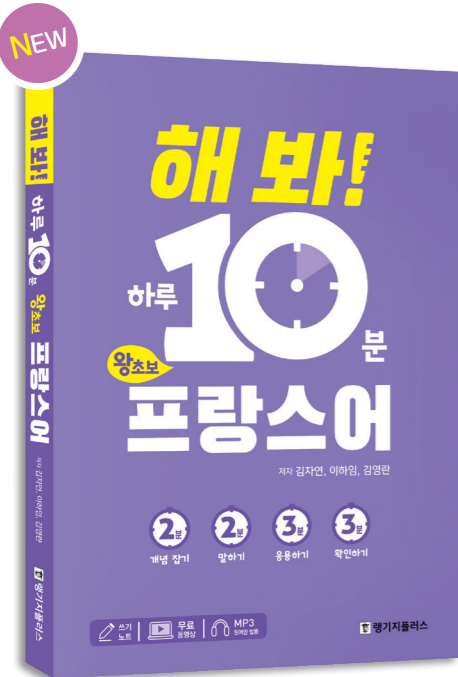
6. **타동사 활용**

7. **타동사 활용**

8. **타동사 활용**

9. **타동사 활용**

10. **타동사 활용**



해 봐! 하루 10분 왕초보 프랑수어

전 1권 | 저자 김지연, 이하임, 김영란 | 판형 신국판 변형 | 값 14,500원 | 구성 **본책** **쓰기 노트** **무료 동영상 강의** **무료 MP3 다운로드**

하루 10분이면 왕초보도 프랑수어가 입에서 바로 나온다!

- 공식처럼 외워야 하는 문법 대신 입에서 술술 나오는 회화 학습 맞춤형 교재
- 간단하게 개념만 이해하고 패턴처럼 익히는 회화 구문 학습
- 핵심만 콕 집어 주는 무료 동영상 강의와 원어인 MP3 파일 제공
- 학습한 회화 문장을 직접 써 볼 수 있는 쓰기 노트 수록



착! 붙는 인도네시아어 독학 첫걸음

전 1권 | 저자 양태중 | 판형 4X6배판 | 값 18,800원 | 구성 **본책** **무료 동영상 강의** **무료 MP3 다운로드**

인도네시아어 독학에 최적화된 교재!

- 저자 직강 무료 유튜브 강의를 언제 어디서나 수강 가능
- 자연스럽게 귀에 착! 입에 착! 붙는 회화 구문 구성
- 배운 표현을 활용하고 직접 확인하는 다양한 실전 연습
- MP3 파일을 통해 원어인 발음을 익히고 청취 실력 기르기

미리보기

회화 구문 학습

오늘의 10분 시퀀스

01 나는 김지나야.
저는 김지나예요. 저는 김지나예요.

초급단 개념 쓰기
Je suis Kim Gina.
저는 김지나예요.

입에서 바로 나오는 문장 만들기
Je suis étudiant / étudiante.
Je suis médecin.
Je suis professeur.

회화 응용하기
Je ne suis pas étudiant.
Je ne suis pas médecin.
Je ne suis pas professeur.

회화 학습하기
1. 나는 학생이에요.
2. 나는 선생님이에요.
3. 나는 의사예요.

배운 내용을 확인하는 리뷰

06-10 Review

1. 빈칸에 알맞은 단어를 쓰세요.
1. Je _____ français. 나는 프랑스인이에요.
2. J'_____ lire. 나는 책을 읽어요.
3. J'_____ la littérature coréenne. 나는 한국인이에요.
4. Je _____ du yoga. 나는 요가를 해요.
5. J'_____ à la campagne. 나는 시골에 있어요.

2. 알맞은 단어를 빈칸에 알맞은 문장에 쓰세요.
1. J'aime _____ voyager.
2. J'habite _____ du tennis.
3. J'apprends _____ à Séoul.
4. Je fais _____ anglais.
5. Je parle _____ à desher.

3. 다음 그림에 알맞은 문장을 완성하세요.
1. _____
2. _____
3. _____

프랑수어 문화

프랑수어에서 꼭 먹어야 할 음식 Best 5

- 크레프 Crêpes
- 키슈 Quiche
- 카슈레트 Cassoulet
- 에스카르고 Escargots
- 부야베스 Bouillabaisse

쓰기 노트

01 나는 김지나야.
Je suis Kim Gina.

02 나는 한국인이에요.
Je suis coréen.
Je suis français / française.
Je suis américain / américaine.
Je suis chinois / chinoise.

미리보기

도입

인도네시아어에 대해 잘 알고 싶으신가요?
본책으로 배우고 싶으신가요? 인도네시아어에 대한 상식 Check!

1. 인도네시아어에 대해 잘 알고 싶으신가요?
2. 인도네시아어에 대해 잘 알고 싶으신가요?
3. 인도네시아어에 대해 잘 알고 싶으신가요?

인도네시아어 문자	한글	한글
A/a	아	아
B/b	바	바
C/c	차	차
D/d	다	다
E/e	에	에
F/f	페	페
G/g	가	가
H/h	하	하
I/i	이	이
J/j	제	제
K/k	카	카
L/l	라	라
M/m	마	마
N/n	나	나
O/o	오	오
P/p	파	파
Q/q	카	카
R/r	라	라
S/s	사	사
T/t	타	타
U/u	우	우
V/v	바	바
W/w	와	와
X/x	카	카
Y/y	야	야
Z/z	자	자

회화

회화 Selamat pagi!

회화 응용하기
Selamat siang, salam kenal. Saya adalah Ryan.
Selamat pagi!
Oh, aku sedang minum kopi saja.
Oh ya? Salam kenal. Saya adalah Ryan. Senang berkenalan dengan Anda!
Senang bertemu juga. Apakah kamu orang Jepang?
Ihkan, saya orang Korea.
Oh begini, maaf aku salah paham.
Tidak apa-apa!

회화 학습하기
1. 안녕하세요. 저는 김지나예요.
2. 안녕하세요. 저는 김지나예요.
3. 안녕하세요. 저는 김지나예요.
4. 안녕하세요. 저는 김지나예요.
5. 안녕하세요. 저는 김지나예요.

회화

01 Ini adalah ibu Annisa.
02 Saya bukan orang Indonesia.
03 Aku pergi ke Indonesia.
04 Ini adalah ibu Annisa.
05 Saya bukan orang Indonesia.
06 Aku pergi ke Indonesia.

문형 연습 / 연습 문제

01 Selamat pagi.
02 Ini adalah ibu Annisa.
03 Selamat pagi.
04 Selamat pagi.
05 Selamat pagi.
06 Selamat pagi.
07 Selamat pagi.
08 Selamat pagi.
09 Selamat pagi.
10 Selamat pagi.



착! 붙는 태국어 독학 첫걸음

전 1권 | 저자 황정수 | 판형 4×6배판 | 값 17,800원 |
구성 **본책** 무료 동영상 강의 무료 MP3 다운로드

독학이 가능한 태국어 첫걸음!

- 간단한 대화 구문으로 시작하여 문법 및 표현을 알기 쉽도록 설명
- 여행 회화 및 본문에서 다루지 않은 필수 어휘를 정리해 부록에 제시
- 쉽게 설명해 주는 알짜 동영상 강의 무료 제공



착! 붙는 태국어 단어장

전 1권 | 저자 피무(이환민) | 판형 국판 변형 | 값 16,800원 |
구성 **본책** 무료 MP3 다운로드

태국어 단어 암기 3단계!

- 효과적으로 공부할 수 있도록 주제별 테마 제시
- 학습한 단어를 확인할 수 있게 '셀프 점검', '연습문제' 제시
- 태국인들도 자주 틀리는 단어와 동음어형 단어 정리

미리보기

▼ 대화

대화 1 누구인지 물어보요!

A: พี่ใครครับ
B: พี่ชื่อสมชาย
A: ชื่ออะไรครับ
B: ชื่อสมชายครับ

1. พี่ชื่ออะไร?
2. พี่ชื่อสมชาย
3. พี่ชื่ออะไรครับ

연습 문제

1. พี่ชื่ออะไร?
2. พี่ชื่อสมชาย
3. พี่ชื่ออะไรครับ

연습 문제

1. พี่ชื่ออะไร?
2. พี่ชื่อสมชาย
3. พี่ชื่ออะไรครับ

▼ 확장 문형

확장 문형 배우기

1. พี่ชื่ออะไร?
2. พี่ชื่อสมชาย
3. พี่ชื่ออะไรครับ

복습하기

1. พี่ชื่ออะไร?
2. พี่ชื่อสมชาย
3. พี่ชื่ออะไรครับ

문화 영보기

1. พี่ชื่ออะไร?
2. พี่ชื่อสมชาย
3. พี่ชื่ออะไรครับ

미리보기

▼ 주제별 어휘

1 인칭과 존칭(배려) 표현	1 자기소개	2 공황과 호칭	1 대학교
-----------------	--------	----------	-------

연습 문제

1. 보기의 대화를 읽고 빈칸에 알맞은 말을 채워주세요.

1. 안녕하세요. 저는 피무입니다. ()
2. 안녕하세요. 저는 피무입니다. ()
3. 안녕하세요. 저는 피무입니다. ()

쉬어가기

쉬어가기 태국인도 자주 틀리는 태국어 단어

1. สวัสดี ()
2. สวัสดี ()
3. สวัสดี ()

동음어형 단어 정리(부록)

1. สวัสดี ()
2. สวัสดี ()
3. สวัสดี ()



착! 붙는 독일어 독학 첫걸음

전 1권 | 저자 전진아 | 판형 4×6배판 | 값 17,800원 |

구성 **본책** **무료 동영상 강의** **무료 MP3 다운로드**

쉽게 배워 재미있게 익히는 독일어!

- 초급 단계에서 익히기 쉬운 표현을 중심으로 대화문을 제시
- 중요한 구문을 반복 제시하여 학습자에게 포인트를 짚어 줌
- 무료 동영상 강의 제공
- 초급자에게 유용한 독일어 어휘와 예문을 정리하여 부록에 제시



착! 붙는 독일어 단어장

전 1권 | 저자 전진아 | 판형 국판 변형 | 값 15,800원 |

구성 **본책** **무료 MP3 다운로드**

독일어 기초 수준의 단어를 테마별로 암기하는 효과적인 단어장!

- 독일어능력시험 A1~A2 수준의 단어와 실생활에 유용한 예문 제시
- 학습한 단어를 확인할 수 있는 다양한 유형의 연습 문제 구성
- MP3 파일을 통해 원어민 발음을 익히고 청취 실력 향상

미리보기

미리보기

도입

DAS ALPHABET 알파벳

영어	독어	영어	독어
A a	ah (아:)	N n	oh (으:)
B b	b(하) (베:)	O o	oh (으:)
C c	tseh (체:)	P p	peh (페:)
D d	dsh (드:)	Q q	kuh (꾸:)
E e	eh (에:)	R r	err (어:)
F f	ef (에프:)	S s	es (에스:)
G g	g(하) (게:)	T t	te (테:)
H h	ha (하:)	U u	uh (우:)
I i	ih (이:)	V v	fu (후:)
J j	jot (요트:)	W w	weh (베:)
K k	kah (카:)	X x	ix (익스:)
L l	ell (엘:)	Y y	upsilon (업실론:)
M m	emm (엠:)	Z z	tset (제트:)

Sonderzeichen 특수 문자

영어	독어
À à	ah (아:)
Ö ö	oh (으:)
Ü ü	uh (우:)
Sz sz	ss (에스:)

대화

대화 1 만남을 맺고 인사합니다.

Thomas: Hallo Maria.
Maria: Hallo Thomas.
Thomas Berger: Guten Tag, Frau Meier.
Maria Meier: Guten Morgen, Herr Berger.

말하기 연습: Maria Meier, Herr Berger, Frau Meier, Frau Meier, Herr Berger, Frau Meier, Herr Berger.

회화

회화 1 인사하기

Helga Meier: Guten Morgen. Ich bin Helga Meier.
Fritz Buchner: Hallo Frau Meier. Ich bin Fritz Buchner.
Helga Meier: Sind Sie von Sür?
Fritz Buchner: Nein, ich bin aus Sür. Und Sie?
Helga Meier: Ich auch.
Fritz Buchner, Tür 2 bitte.
Helga Meier: Das bin ich. Einmündelung. Ich muss jetzt gehen.
Fritz Buchner: Gut. Bis bald.
Helga Meier: Ja, auf Wiedersehen.

연습 문제

연습문제 1

ÜBUNG 1 Hörverstehen (듣기)

다음을 듣고 빈칸을 채워 보세요.

- Guten _____, ich _____ Julia.
- Guten _____, Mein _____ ist Peter Müller.
- Hallo, _____, Wie Lisa Frank. Und wer sind _____?
- Wie _____ du?
- Auf _____.

복습하기

복습하기 1

Thomas Berger: Hallo Maria.
Maria Meier: _____
Thomas Berger: Guten Tag, Frau Meier.
Maria Meier: _____
Anna: Hallo, ich bin Anna.
Simon: _____
Ulrich: Wer bist du?
Ich: _____, Simon.
New-Hammer: Tschüss, Olaf. Bis bald.
Olaf: _____
Tschüss, Anna.
Franz Haarer: _____
Franz Haarer: _____

문화

문화 읽기 1 독일식 인사

독일식 인사

독일식 인사는 어떻게 하는지 알고 싶으신가요? 독일식 인사는 어떻게 하는지 알고 싶으신가요? 독일식 인사는 어떻게 하는지 알고 싶으신가요?

주제별 어휘

1 Familie 가족

die Familie	Meine Familie lebt in Deutschland. 나의 가족은 독일에서 산다.	가족
der Vater	Sein Vater ist Lehrer. 그의 아버지는 선생님이야.	아버지
die Mutter	Meine Mutter Kocht sehr gut. 우리 엄마는 요리를 매우 잘한다.	어머니
die Eltern	Wo wohnen deine Eltern? 너의 부모님께서는 어디에 사시나요?	부모님
der Großvater	Großvater war ein Politiker. 할아버지는 정치인이었다.	할아버지
die Großmutter	Ihre Großmutter ist aus Korea. 그녀의 할머니께서 한국에서 오셨다.	할머니
die Großeltern	Ich sehe meine Großeltern jeden Tag. 나는 조부모님을 매일 만나요.	조부모님
der Bruder		
die Schwester	Ich habe eine Schwester. 나는 여동생이 있다.	자매
die Geschwister	Wie viele Geschwister hast du? 형제자매가 몇 명이야?	형제자매
das Kind	Ich bin kein Kind mehr. 나는 더 이상 어린이가 아니야.	어린이, 아이
der Sohn	Unser Sohn ist Polizist. 우리 아들은 경찰입니다.	아들
die Tochter	Meine Tochter ist vier Jahre alt. 제 딸은 네 살입니다.	딸
das Enkelkind	Wir haben noch kein Enkelkind. 우리는 아직 손주가 없습니다.	손주
der Enkelsohn	Das ist mein Enkelsohn, der Sohn von meiner Tochter. 여기는 우리 손자, 우리 딸의 아들입니다.	손자
die Enkeltochter	Unsere Enkeltochter geht in die dritte Klasse. 우리 손녀는 3학년입니다.	손녀

연습 문제

연습문제 1

빈칸에 알맞은 이름을 쓰세요.

Frank, Melanie, Manuel, Herta, Stefan, Moritz, Sara, Leonie, Moritz

- ① Mein Großvater heißt _____.
- ② Meine Schwester heißt _____.
- ③ Die Frau von meinem Onkel Manuel heißt _____.
- ④ Meine Eltern heißen _____ und _____.
- ⑤ Der Bruder von Leonie heißt _____.

연습문제 2

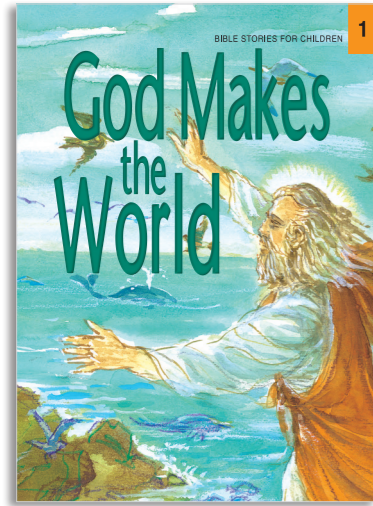
빈칸에 알맞은 소유대명사(mein/meine)를 쓰세요.

- ① Das sind _____ Großeltern. 제 조부모님입니다.
- ② Das ist _____ Cousine Leonie. 제 사촌 누나입니다.
- ③ Das ist _____ Cousine Leonie. 제 사촌 누나입니다.
- ④ Das sind _____ Großeltern. 제 조부모님입니다.
- ⑤ Das ist _____ Cousine Leonie. 제 사촌 누나입니다.

연습문제 3

빈칸에 sein 동사의 알맞은 형태(ist/sein)를 쓰세요.


- ① Das _____ meine Kinder. 제 아이들입니다.
- ② Das _____ mein Bruder Stefan und meine Schwester Sara. 제 형 Stefan과 여동생 Sara입니다.
- ③ Das _____ unsere Tochter Melanie. 우리 딸 Melanie입니다.
- ④ Das _____ meine Frau Herta. 제 부인입니다.
- ⑤ Das _____ meine Familie. 제 가족입니다.



English Bible Stories

전 20권 | 각색 C.J. Ditzenberger | 판형 4X6배판 변형 | 값 각 9,800원 |
구성 **본책** **오디오 CD**


- | | | |
|---------------------------------------|------------------------------------|-------------------------|
| 1. God Makes the World | 8. The Fall of Jericho | 15. The First Christmas |
| 2. Adam and Eve | 9. Samson, a Man of Great Strength | 16. Who Is My Neighbor? |
| 3. The Great Flood: The Story of Noah | 10. God Calls Young Samuel | 17. Lost and Found |
| 4. God's Promise to Abraham | 11. Naaman is Healed | 18. Jesus Does Miracles |
| 5. God's Plan for Joseph | 12. Queen Esther | 19. To the Cross |
| 6. The Story of Moses | 13. The Story of Jonah | 20. The First Easter |
| 7. The Ten Commandments | 14. Daniel in the Lions' Den | |



Korean Traditional Stories

전 10권 | 각색 강윤정 | 판형 4X6배판 변형 | 값 각 9,800원 |
구성 **본책** **워크북** **오디오 CD**


- | | |
|---------------------------------------|---------------------------------|
| 1. The Tiger and the Dried Persimmon | 6. Kyunwoo and Jiknyo |
| 2. The Hare's Liver | 7. The Woodcutter and the Fairy |
| 3. The Sun and the Moon | 8. Shim Chung |
| 4. A Man with a Huge Lump on His Face | 9. The Snail Bride |
| 5. Kongju and Patju | 10. Heungbu and Nolbu |



Andersen • Grimm Stories

전 20권 | 각색 C.J. Ditzenberger | 판형 4X6배판 변형 | 값 각 9,000원 |
구성 **본책** **오디오 CD**


- | | |
|------------------------------|-------------------------------------|
| 1. Thumbelina | 11. Little Red Riding Hood |
| 2. The Emperor's New Clothes | 12. The Golden Goose |
| 3. Simple Jack | 13. Rapunzel |
| 4. The Ugly Duckling | 14. The Elves and the Shoemaker |
| 5. The Nightingale | 15. The Fisherman and His Wife |
| 6. The Little Match Girl | 16. Hansel and Gretel |
| 7. The Little Mermaid | 17. Tom Thumb |
| 8. The Red Shoes | 18. Cinderella |
| 9. The Brave Tin Soldier | 19. Snow White and the Seven Dwarfs |
| 10. The Fir Tree | 20. Sleeping Beauty |



The Aesop's Fables for Babies and Children Start

전 10권 | 각색 Aesop's Institute | 판형 4X6배판 변형 | 값 각 9,800원 |
구성 **교재** **워크북** **스티커** **오디오 CD**

- | | |
|-------------------------------|------------------------------|
| 1. The Flying Turtle | 6. The Mosquito and the Lion |
| 2. The Monkey King | 7. The Frog and the Ox |
| 3. The Wolf and the House Dog | 8. The Farmer and the Eagle |
| 4. The Foolish Donkey | 9. The Lion and the Mouse |
| 5. The Dog and His Reflection | 10. The Wolf and Crane |



The Aesop's Fables for Babies and Children Basic

전 10권 | 각색 강윤정 | 판형 4X6배판 변형 | 값 각 9,800원 |
구성 **교재** **워크북** **오디오 CD**

- | | |
|---|---------------------------|
| 1. The Grasshopper and the Ants | 6. The Lion and the Deer |
| 2. The Rabbit and the Tortoise | 7. The Bear's Whisper |
| 3. The Fox and the Crane | 8. The Frog and the Mouse |
| 4. The Country Mouse and the City Mouse | 9. The Wind and the Sun |
| 5. The Golden Ax | 10. The Fox and the Goat |

전체목록

도서명	저자	구성	판형	정가
The Top in Teps_650 입문편 문법	Joseph Kim	교재+해설집	4×6배	18,000원
The Top in Teps_650 입문편 청해	Joseph Kim	교재+해설집+MP3 CD	4×6배	16,000원
The Top in Teps_650 입문편 어휘	Joseph Kim	교재+해설집	4×6배	17,000원
The Top in Teps_650 입문편 독해	Joseph Kim	교재+해설집	4×6배	13,500원
The Top in Teps_850 기본편 문법	Joseph Kim	교재+해설집	4×6배	22,000원
The Top in Teps_850 기본편 어휘	Joseph Kim	교재+해설집	4×6배	15,000원
The Top in Teps_850 기본편 독해	Joseph Kim	교재+해설집	4×6배	15,000원
The Top in Teps_950 실전편 문법	Joseph Kim	교재+해설집	4×6배	13,000원
The Top in Teps_950 실전편 청해	Joseph Kim	교재+해설집+MP3 CD	4×6배	14,500원
The Top in Teps_950 실전편 어휘	Joseph Kim	교재+해설집	4×6배	12,000원
The Top in Teps_950 실전편 독해	Joseph Kim	교재+해설집	4×6배	17,000원
iBT TOEFL ROAD MAP_Actual Test_Reading	Jay Koo	문제집+해설집	국배 변형	18,000원
iBT TOEFL ROAD MAP_Actual Test_Reading 2	Jay Koo	문제집+해설집	국배 변형	19,500원
iBT TOEFL ROAD MAP_Actual Test_Listening	Jay Koo	문제집+해설집+MP3 CD	국배 변형	19,000원
iBT TOEFL ROAD MAP_Actual Test_Speaking	Jay Koo, 이지영	문제집+해설집+MP3 CD	국배 변형	17,000원
iBT TOEFL ROAD MAP_Actual Test_Writing	Jay Koo, 이지영	문제집+해설집+MP3 CD	국배 변형	21,000원
PARAPHRASING VOCA(개정판)	이지영	교재+MP3 다운로드	신국판 변형	22,000원
가볍고 빠르게 넘기는 토익 파트 5 공략	김병렬, 한영주, 김동국	교재+해설집	4×6배	11,000원
딱! 한 권 토익 스타트 RC	염창범	교재+해설집	4×6배	13,000원
혼공 구문독해 기본(순한맛)	허준석, 정승익	교재+해설집+단어장	국배	16,500원
혼공 구문독해 실력(매운맛)	허준석, 정승익	교재+해설집+단어장	국배	16,500원
혼공 유형독해 기본(순한맛)	허준석, 김상근	교재+해설집	국배	14,000원
혼공 유형독해 실력(매운맛)	허준석, 김상근	교재+해설집	국배	14,000원
시험지에서 가져온 중학영문법 Level 1	김보미	교재+해설집+실전 모의고사 4회	4×6배 변형	13,500원

도서명	저자	구성	판형	정가
간간한 영문법 N제 1	Wiz tool 영어 연구소	교재+해설집	국배 변형	12,000원
간간한 영문법 N제 2	Wiz tool 영어 연구소	교재+해설집	국배 변형	12,000원
간간한 영문법 N제 3	Wiz tool 영어 연구소	교재+해설집	국배 변형	12,000원
간간한 고등 영문법 고등 스타트	Wiz tool 영어 연구소	교재+해설집	국배 변형	11,000원
김대균 영문법	김대균	교재	4×6배	15,000원
김대균 영문법 문제집	김대균	교재+해설집+무료 MP3 다운로드	4×6배	15,000원
김태연의 저절로 많이 되는 영어	김태연	교재+정답	4×6배	14,500원
작성3일 10번으로 영어 끝내기(기초)	박지은	교재+무료 MP3 다운로드 +음성 강의	4×6배 변형	12,800원
작성3일 10번으로 영어 끝내기(기초 회화)	유사찬	교재+무료 MP3 다운로드+ 무료 동영상 강의	4×6배 변형	12,800원
책 붙는 영어 독학 다시 시작하기	한동오	교재+셀로판자+무료 동영상 강의 +팟캐스트 해설 강의 +무료 MP3 다운로드	4×6배	16,800원
책 붙는 여행영어	한동오	교재+여행 노트+MP3 다운로드 +무료 문장 암기 동영상	신국판 변형	9,800원
미국 사람들이 가장 많이 쓰는 영어회화 코어 패턴 50	마스터유진	교재+무료 MP3 다운로드 +무료 문장 암기 동영상	신국판 변형	13,500원
소리 훈련을 통한 영어 발음 전략 10	Francis Alan Scott, 김일승	교재+MP3 CD	4×6배 변형	16,000원
왕왕! 영단어	나카타 타츠야, 미즈모토 아츠시	교재+무료 MP3 다운로드+스티커	신국판 변형	14,000원
다시 시작하는 영어 그레머	김대균	교재+무료 MP3 다운로드	4×6배 변형	14,500원
해 봐! 하루 10분 왕초보 베트남어	강하나, 윤승연, 이강우	교재+쓰기 노트+무료 MP3 다운로드 +무료 동영상 강의	신국판 변형	14,000원
책 붙는 베트남어 독학 첫걸음	김연진	교재+무료 동영상 강의 +무료 MP3 다운로드	4×6배	17,800원
책 붙는 베트남어 단어장	김연진	교재+무료 MP3 다운로드	국판 변형	16,800원
필요할 때 통하는 여행 베트남어	김민기	교재+무료 MP3 다운로드	신국판 변형	9,000원
딱! 한 권 수능 베트남어	정유경	교재	국배판	15,000원
독학 쉬운 베트남어 첫걸음	이강우, 이정은, 황엘림	교재+무료 MP3 다운로드	4×6배	16,800원
작성3일 10번으로 베트남어 끝내기(기초 문법)	김효정	교재+무료 MP3 다운로드 +무료 동영상 강의	4×6배 변형	13,500원
작성3일 10번으로 베트남어 끝내기(기초 회화)	김효정	교재+무료 MP3 다운로드	4×6배 변형	13,500원
어휘로 배우는 베트남어 OPic(L~IM1)	베트남어 공부기술 연구소	교재+무료 MP3 다운로드+ 무료 동영상 강의	4×6배	14,000원

전체목록

도서명	저자	구성	판형	정가
베트남어 듣기 말하기 초급A1	이강우, 강하나, 이정은, 윤승연, LUU THI SINH	교재+무료 MP3 다운로드	국배판 변형	17,800원
베트남어 듣기 말하기 초급A2	이강우, 강하나, 황엘림, 조윤희, 이정은, 최해형, NGUYỄN THỊ THANH TÂM	교재+무료 MP3 다운로드	국배판 변형	17,800원
해 배! 하루 10분 왕초보 러시아어	리포자 구제 연구소	교재+쓰기 노트+무료 MP3 다운로드 +무료 동영상 강의	신국판 변형	15,000원
책! 붙는 러시아어 독학 첫걸음	조희숙	교재+포켓북+무료 동영상 강의 +무료 MP3 다운로드+쓰기 노트	4×6배	15,500원
책! 붙는 러시아어 단어장	리포자 구제 연구소, M.YU. BOPДЮГОВСКИЙ	교재+무료 MP3 다운로드	국판 변형	14,500원
실속 100% 러시아어 첫걸음 1 개정판	안지영, G.A. Budnikova	교재+쓰기 노트 +무료 MP3 다운로드	4×6배	16,000원
실속 100% 러시아어 첫걸음 2 개정판	안지영, G.A. Budnikova	교재+무료 MP3 다운로드	4×6배	16,000원
실속 100% 러시아어 중급 회화 1	안병용, G.A. Budnikova	교재+무료 MP3 다운로드	4×6배	18,000원
실속 100% 러시아어 중급 회화 2	안지영, G.A. Budnikova	교재+무료 MP3 다운로드	4×6배	18,000원
실속 100% 러시아어 중급 문법1	안지영, G.A. Budnikova	교재	4×6배	18,000원
실속 100% 러시아어 중급 문법2	안지영, G.A. Budnikova	교재	4×6배	18,000원
캠퍼스 러시아어 1	조남신	교재+MP3 CD	4×6배	12,800원
캠퍼스 러시아어 2	조남신	교재+MP3 CD	4×6배	12,800원
러시아어 처음 글자 쓰기	장영재	교재	4×6배	8,000원
나만의 여행 러시아어 회화 레시피	이원형	교재+무료 MP3 다운로드	4×6배	8,000원
책! 붙는 스페인어 독학 첫걸음	최윤국, 정호선	교재+무료 동영상 강의 +무료 MP3 다운로드	4×6배	17,800원
책! 붙는 스페인어 단어장	최윤국, 정호선	교재+무료 MP3 다운로드	국판 변형	15,800원
해 배! 하루 10분 왕초보 스페인어	신승	교재+쓰기 노트+무료 MP3 다운로드 +무료 동영상 강의	신국판 변형	14,000원
필요할 때 통하는 여행 스페인어	신승	교재+무료 MP3 다운로드	신국판 변형	9,000원
쉬운 스페인어 기초	야마다 요시로	교재	4×6배	15,000원
新 이탈리아어 회화 첫걸음	최보선	교재+오디오 CD	4×6배	15,000원
쉬운 이탈리아어	최보선	교재+오디오 CD	4×6배	10,000원
책! 붙는 이탈리아어 독학 첫걸음	최보선	교재+무료 동영상 강의 +무료 MP3 다운로드	4×6배	17,800원
책! 붙는 아랍어 독학 첫걸음	이명원	교재+포켓북+무료 동영상 강의 +무료 MP3 다운로드+쓰기 노트	4×6배	18,500원

도서명	저자	구성	판형	정가
딱! 한 권 수능 아랍어	이명원	교재	국배	14,000원
책! 붙는 프랑스어 독학 첫걸음	임한나	교재+무료 동영상 강의 +무료 MP3 다운로드	4×6배	17,800원
책! 붙는 프랑스어 단어장	인터레스팅 Inter-est-ing	교재+무료 MP3 다운로드	국판 변형	15,800원
해 배! 하루 10분 왕초보 프랑스어	김자연, 이하임, 김영란	교재+쓰기 노트+무료 MP3 다운로드 +무료 동영상 강의	신국판 변형	14,500원
책! 붙는 태국어 독학 첫걸음	황정수	교재+무료 동영상 강의 +무료 MP3 다운로드	4×6배	17,800원
책! 붙는 태국어 단어장	피무(이환민)	교재+무료 MP3 다운로드	국판 변형	16,800원
책! 붙는 인도네시아어 독학 첫걸음	양태중	교재+무료 동영상 강의 +무료 MP3 다운로드	4×6배	18,800원
책! 붙는 독일어 독학 첫걸음	전진아	교재+무료 동영상 강의 +무료 MP3 다운로드	4×6배	17,800원
책! 붙는 독일어 단어장	전진아	교재+무료 MP3 다운로드	국판 변형	15,800원
독학 쉬운 독일어	자이마 슈슈무, 나카무라 테츠오	교재	신국판	12,000원
책! 붙는 터키어 독학 첫걸음	강경민	교재+무료 MP3 다운로드	4×6배	17,800원
English Bible Stories	C.J. Ditzenberger	교재+오디오 CD	4×6배 변형	각 9,800원
Korean Traditional Stories	강윤정	교재+워크북+오디오 CD	4×6배 변형	각 9,800원
Andersen • Grimm Stories	C.J. Ditzenberger	교재+오디오 CD	4×6배 변형	각 9,000원
The Aesop's Fables for Babies and Children - Start	Aesop's Institute	교재+워크북+스티커+오디오 CD	4×6배 변형	각 9,800원
The Aesop's Fables for Babies and Children - Basic	강윤정	교재+대형 벽그림+동물 마스크 +오디오 CD	4×6배 변형	각 9,800원


입에 착! 시험에 착!

착! 붙는 독학 첫걸음 시리즈

외국어 학습의 시작은 랭기지플러스 착! 붙는 시리즈로!



저자 최윤국, 정호선 / 값 17,800원
/ 교재+무료 동영상 강의
+무료 MP3 다운로드



저자 김연진 / 값 17,800원
/ 교재+무료 동영상 강의
+무료 MP3 다운로드



저자 한동오 / 값 16,800원
/ 교재+무료 동영상 강의
+무료 MP3 다운로드+셀로판지
+팟캐스트 해설·강의



저자 최보선 / 값 17,800원
/ 교재+무료 동영상 강의
+무료 MP3 다운로드



저자 전진아 / 값 17,800원
/ 교재+무료 동영상 강의
+무료 MP3 다운로드



저자 황정수 / 값 17,800원
/ 교재+무료 동영상 강의
+무료 MP3 다운로드



저자 임한나 / 값 17,800원
/ 교재+무료 동영상 강의
+무료 MP3 다운로드



저자 양태중 / 값 18,800원
/ 교재+무료 동영상 강의
+무료 MP3 다운로드

- 각 언어의 특성에 맞춰 구성된 교재
- 기본 회화를 중심으로 문법, 어휘, 듣기, 말하기, 쓰기까지 한 권에 모두 담은 교재
- 혼자 공부하는 학습자를 배려하여 기초 학습자 수준에 꼭 맞춘 교재

단어 뜻을 직접 써 보며 외우면

기억에 착! 실력도 착착!

착! 붙는 단어장 시리즈

- * 초중급 수준의 학습자에게 꼭 필요한 어휘 익히기
- * 각 어휘마다 실생활에서 유용한 예문 확인하기
- * 다양한 유형의 연습 문제로 학습한 어휘 이해하기
- * 원어민 음성 파일로 청취 실력 기르기



착! 붙는 스페인어 단어장

저 최윤국, 정호선
값 15,800원 / 교재+무료 MP3 다운로드



착! 붙는 태국어 단어장

저 피무(이환민)
값 16,800원 / 교재+무료 MP3 다운로드



착! 붙는 베트남어 단어장

저 김연진
값 16,800원 / 교재+무료 MP3 다운로드



착! 붙는 프랑스어 단어장

저 인터레스팅 Inter-est-ing
값 15,800원 / 교재+무료 MP3 다운로드



착! 붙는 독일어 단어장

저 전진아
값 15,800원 / 교재+무료 MP3 다운로드

랭기지플러스

중·고등 영어 시리즈



깐깐한 영문법 시리즈

내신 1등급, 고득점의 핵심은 완벽한 기본기!

- 문법 fragment를 통한 영문법 기초 다지기
- 수행평가, 쪽지시험 등 유형별 수시평가 대비
- 내신 서술형 평가 고득점 대비 학습
- 수능 절대 문항 문제 및 해설



혼공 구문독해 시리즈

최고의 선생님들과 함께 하는 구문독해 학습!

- 최신 모의고사, 수능 기출 문장 엄선
- 문법, 어법부터 구문까지 이어지는 단계적 학습
- 수능 독해의 기초를 다질 수 있는 문장 해석 연습
- 강의를 듣는 것 같이 친절하고 위트 있는 선생님들의 해설
- 필수 단어 400개가 수록되어 있는 단어장 제공



혼공 유형독해 시리즈

수능 최신 독해 유형 완전 파악! 수능 독해의 시작을 위한 완벽한 길잡이!

- 최신 모의고사, 수능 기출 문제 엄선
- 각 독해 유형별 필승 학습 전략 제시
- 기초부터 심화까지 이어지는 유형 파악 연습
- 독해 문제를 풀 때 필요한 모든 설명을 제공한 해설집



교재 상담 및 구입 문의는 마케팅본부로 연락 주십시오.

- 마케팅본부
이승욱 이사 m 010-9545-0582 e bookmkt02@sisadream.com
- 대학·학원·기관
김동우 사원 m 010-9735-9582 e bookmkt08@sisadream.com
- 온/오프라인 대형서점
노원준 과장 m 010-3560-1582 e hanpark01@sisadream.com
- 대표번호 1588-1582

랭기지플러스

주 소 [03017] 서울특별시 종로구 자하문로 300 시사빌딩
주문전화 1588-1582
팩스번호 0502-989-9592
홈페이지 www.sisabooks.com
계좌번호 국민은행 008-01-0582-822 *예금주 랭기지플러스
물류센터 [11182] 경기도 포천시 소흘읍 초가팔로 122 시사물류센터 031)542-3833
배본 대행 및 반품 한강(서울지역)·날개(지방) / 천일화물 포천지점